

建设项目环境影响报告表

项目名称：太仓艾希家具有限公司新建全屋定制家具
等产品生产项目

建设单位（盖章）：太仓艾希家具有限公司

编制日期：2020 年 11 月

太仓艾希家具有限公司

《建设项目环境影响报告表》编制说明

《建设项目环境影响报告表》由具有从事环境影响评价工作资质的单位编制。

1. 项目名称——指项目立项批复时的名称，应不超过 30 个字（两个英文字母作一个汉字）。

2. 建设地点——指项目所在地详细地址，公路、铁路应填写起止地点。

3. 行业类别——按国标填写。

4. 总投资——指项目投资总额。

5. 主要环境保护目标 —— 指项目区周围一定范围内集中居民住宅区、学校、医院、保护文物、风景名胜区、水源地和生态敏感点等，应尽可能给出保护目标、性质、规模和距厂界距离等。

6. 结论与建议 —— 给出本项目清洁生产、达标排放和总量控制的分析结论，确定污染防治措施的有效性，说明本项目对环境造成的影响，给出建设项目环境可行性的明确结论。同时提出减少环境影响的其它建议。

7. 预审意见——由行业主管部门填写答复意见，无主管部门项目，可不填。

8. 审批意见——由负责审批该项目的环境保护行政主管部门批复。

一、建设项目基本情况

项目名称	太仓艾希家具有限公司新建全屋定制家具等产品生产项目				
建设单位	太仓艾希家具有限公司				
法人代表	周扬	联系人	周扬		
通讯地址	苏州太仓沙溪镇百花北路 211 号 1#厂房				
联系电话	18217175204	传真	—	邮政编码	215400
建设地点	苏州太仓沙溪镇百花北路 211 号 1#厂房西侧				
立项审批部门	/	批准文号	/		
建设性质	新建	行业类别及代码	C2110 木质家具制造		
占地面积 (平方米)	1500	绿化面积 (平方米)	依托现有		
总投资 (万元)	100	其中：环保投资 (万元)	10	环保投资占总投资比例	10%
评价经费 (万元)	—	预期投产日期	2020 年 12 月		
原辅材料 (包括名称、用量) 及主要设施规格、数量 (包括锅炉、发电机等) : 详见第 2 页“原辅材料及主要设备”。					
水及能源消耗量					
名称	消耗量	名称	消耗量		
水 (吨/年)	120	燃油 (吨/年)	—		
电 (万度/年)	3	燃气 (标立方米/年)	—		
燃煤 (吨/年)	—	其他	—		
废水 (工业废水□、生活污水▣) 排水量及排放去向: 本项目无生产废水排放; 本项目生活污水 96t/a, 经化粪池预处理后, 接管到沙溪污水处理厂集中处理, 尾水达标后排入七浦塘。					
放射性同位素和伴有电磁辐射的设施的使用情况: 无。					

原辅材料及主要设备：

1、主要原料

建设项目主要原辅材料见表 1-1。

表 1-1 主要原辅材料表

序号	原辅料名称	主要组分、规格	年消耗量	最大储存量	储存方式	储存地点
1	实木板	木材，1.2m×2.4m	9000 张	600 张	堆放	原料仓库
2	螺丝	金属	3kg	3kg	堆放	原料仓库
3	PVC 封边条	PVC	4 万米	2000 米	堆放	原料仓库

2、主要设备

建设项目主要设备见表 1-2。

表 1-2 主要设备表

序号	设备名称	规格型号	数量	备注
1	开料机	-	2 台	-
2	封边机	-	1 台	-
3	打孔机	-	2 台	-

工程内容及规模（不够时可附另页）：

1、项目概况

太仓艾希家具有限公司成立于 2020 年 10 月 13 日，地址位于苏州市太仓市沙溪镇百花北路 211 号。经营范围为一般项目：家具制造；家具零配件生产；家居用品制造；日用木制品制造；木制容器制造；软木制品制造；专业设计服务；工业设计服务；日用木制品销售；软木制品销售；木制容器销售；家具销售；家具零配件销售（除依法须经批准的项目外，凭营业执照依法自主开展经营活动）。拟租赁苏州迅飞纺织品贸易有限公司位于太仓市沙溪镇百花北路 211 号 1#厂房东侧和 2#厂房西侧的厂房建设“太仓艾希家具有限公司新建全屋定制家具等产品生产项目”（以下简称建设项目）。地理位置图见附图 1。

建设项目租赁厂房面积 1500m²，总投资 100 万元，投产后可年产全屋定制家具 800 套，木质相框 1 万个，木箱 1000 套。建设项目预计 2020 年 12 月投产。

根据太仓市行政审批局出具的企业投资项目备案通知书（太行审投备[2020]388 号、备案号：2020-320585-34-03-558982），本项目备案产能为年产全屋定制家具 800 套，木质相框 1 万个，木箱 1000 套。

根据《中华人民共和国环境保护法》、《中华人民共和国环境影响评价法》、《建设项目环境影响评价分类管理名录》（环保部第 44 号令）及关于修改《建设项目环境影响评价分类管理名录》部分内容的决定（2018 年 4 月 28 日生态环境部令 1 号）的有关规定，在项目可行性研究阶段必须对建设项目进行环境影响评价，对照《名录》确定本项目属于：十、家具制造业，27 家具制造，其他；因此需要编制建设项目环境影响评价报告表。为此，建设单位委托有资质的单位进行建设项目的环评工作。评价单位接到委托后，在现场勘查及资料收集的基础上编制了本环评报告，为项目的审批和环境管理提供科学依据。

受太仓艾希家具有限公司委托，我公司承担本项目的环评工作。在现场踏勘、资料收集和同类企业类比调查研究的基础上，编制了该项目的环评报告表。

2、产业政策相符性分析

（1）本项目行业类别为 C2110 木质家具制造，不属国家发展改革委发布的《产业结构调整指导目录》（2019 年本）中限制类和淘汰类；不属于《江苏省工业和信息产业结构调整限制、淘汰目录和能耗限额》（苏政办发[2015]118 号文）中规定的

限制、淘汰目录和能耗限额类，属允许类；亦不属于《苏州市产业发展导向目录（2007年本）》鼓励类、淘汰类和禁止类项目，属允许类。因此，本项目符合国家及地方产业政策的规定。

（2）经查《江苏省限制用地项目目录（2013年本）》和《江苏省禁止用地项目目录（2013年本）》，本企业用地不属于国家和江苏省限制用地项目和禁止用地项目的范围。根据不动产证（苏（2019）太仓市不动产权第0021110号）可知，新建项目所在地块地类（用途）为工业用地。因此，本项目用地与相关用地政策相符。

3、与当地规划的相符性

本项目位于苏州太仓沙溪镇百花北路211号，属于沙溪镇新材料产业园（原沙溪工业开发区）。2015年9月，沙溪镇人民政府于委托江苏绿源工程设计研究有限公司对沙溪镇新材料产业园进行规划环境影响跟踪评价工作，编制《沙溪镇新材料产业园（原沙溪工业开发区）规划环评影响跟踪评价报告书》，并于2019年1月2日取得太仓市环境保护局的审查意见（太环审[2019]1号）。新建项目选址为工业用地，行业类别属于C2110木质家具制造。

沙溪镇新材料产业园四至范围为：东至白迷泾、荷花池（现已被填土），南至戚浦塘（七浦塘），西至沿江高速公路（沈海高速），北至北迷泾、印河（印泾），规划面积2.72平方公里。

沙溪镇新材料产业园产业定位为：以一、二类工业为主，新材料产业为主导产业，同时集纺织（不含印染）、电子机械（不含电镀）、仓储物流为一体的综合性开发区。区内已无化工产业定位。新建项目属于木质家具制造，不属于印染、电镀、化工类新材料项目，不属于排放致癌、致畸、致突变物质和恶臭气体项目，不排放含磷、氮等废水污染物，因此本项目符合沙溪镇新材料产业园产业定位、环境规划和用地规划的要求。

4、与太湖流域管理要求相符性

根据《太湖流域管理条例》（国务院令第604号）中第三十六条规定：太湖岸线内和岸线周边5000米范围内，淀山湖岸线内和岸线周边2000米范围内，太浦河、新孟河、望虞河岸线内和岸线两侧各1000米范围内，其他主要入太湖河道自河口上溯至1万米河道岸线内及岸线两侧各1000米范围内，禁止下列行为：（一）设置剧毒物质、危险化学品贮存、输送设施和废物回收场、垃圾场；（二）设置水上餐饮经营设施；（三）新建、扩建高尔夫球场；（四）新建、扩建畜禽养殖场；（五）

新建、扩建向水体排放污染物的建设项目；（六）本条例第二十九条规定的行为。

《江苏省太湖水污染防治条例（2018年修订）》第四十三条规定三级保护区禁止下列行为：（一）新建、改建、扩建化学制浆造纸、制革、酿造、染料、印染、电镀以及其他排放含氮、磷等污染物的企业和项目，城镇污水集中处理等环境基础设施项目和第四十六条规定的情形除外；（二）销售、使用含磷洗涤用品；（三）向水体排放或者倾倒油类、酸液、碱液、剧毒废渣废液、含放射性废渣废液、含病原体污水、工业废渣以及其他废弃物；（四）在水体清洗装贮过油类或者有毒有害污染物的车辆、船舶和容器等；（五）使用农药等有毒物毒杀水生生物；（六）向水体直接排放人畜粪便、倾倒垃圾；（七）围湖造田；（八）违法开山采石或者破坏林木、植被、水生生物的活动；（九）法律、法规禁止的其他行为。

新建项目位于太湖流域三级保护区，无生产废水排放，不属于化学制浆造纸、制革、酿造、染料、印染、电镀以及其他排放磷、氮等污染物的企业和项目，无《太湖流域管理条例》（国务院令第604号）文件中禁止的行为，不违背《江苏省太湖水污染防治条例（2018年修订）》的要求。

5、与《江苏省生态空间管控区域规划》相符性分析

根据江苏省人民政府文件《省政府关于印发江苏省生态空间管控区域规划的通知》（苏政发[2020]1号）通知中《江苏省生态空间管控区域规划》，项目地附近的重要生态功能保护区见表1-3。

表 1-3 项目所在区域生态保护区

名称	主导生态功能	红线区域范围		面积（平方公里）			与本项目最近距离
		一级管控区	二级管控区	总面积	一级管控区面积	二级管控区面积	
七浦塘（太仓市）清水通道维护区	水源水质保护区	/	七浦塘及其两岸各60米范围。（其中白云路至S80之间南岸范围为30米）	3.91	/	3.91	1500m

本项目位于苏州太仓沙溪镇百花北路211号，距七浦塘（太仓市）清水通道维护区边界约1500m，不在上述生态保护区管控区范围内，满足《江苏省生态空间管控区域规划》要求。项目所在区域生态红线图见附图二。

6、“三线一单”相辅性分析

表 1-4 项目与“三线一单”相符性分析

法律、法规以及环境管理相关要求	本项目与其相符性分析
与生态红线相符性分析	本项目距离最近的生态红线区域为七浦塘（太仓市）清水通道维护区，距离其管控区边界距离1500m，不在其管控区范围内。

与环境质量底线相符性分析	环境质量底线是国家和地方设置的大气、水和土壤环境质量目标，也是改善环境质量的基准线。本项目所在地环境空气中二氧化硫、二氧化氮、可吸入颗粒物（PM ₁₀ ）、细颗粒物（PM _{2.5} ）年均浓度分别为14.8、41.8、63.4、37.5微克/立方米，项目所在区NO ₂ 、PM _{2.5} 、O ₃ 超标，因此判定为非达标区。根据大气环境质量达标规划，通过进一步减少氮氧化物的排放量，控制扬尘污染，机动车尾气污染防治措施等，大气环境质量状况可以得到进一步改善；地表水应达到《地表水环境质量标准》(GB3838-2002)中IV类标准；声环境质量应达到《声环境质量标准》(GB3096-2008)中的3类标准。本项目产生的废水、废气及固废均较少，对环境的影响较小。本项目的建设不触及区域的环境质量底线。
与资源利用上线相符性分析	本项目生产设备先进，生产原辅材料利用率高、能耗低；生产用地性质为工业用地；生活用水取自当地自来水，不浪费水资源，对生态环境无影响，满足资源利用上线的要求。
与环境准入负面清单相符性分析	本项目属于木质家具，位于太仓市沙溪镇，项目所在区域基础设施及环保设施基本齐全，具备污染集中控制的条件，能够满足本项目建设要求，符合太仓市沙溪镇环保规划的要求，不属于环境准入负面清单中的产业。

7、工程内容及产品方案

(1) 工程内容

工程内容主要是切割组装。

(2) 产品方案

建设项目主体工程及产品方案见表1-5。

表 1-5 生产规模和产品方案

序号	产品名称	设计产量	运行时间
1	全屋定制家具	800套	2400小时/年
2	木质相框	1万个	2400小时/年
3	木箱	1000套	2400小时/年

8、公用及辅助工程

建设项目公用及辅助工程一览表见表1-6。

表 1-6 建设项目公用及辅助工程一览表

类别	建设名称	设计能力	备注
主体工程	相框车间	900m ²	用于相框和木箱生产工作
	全屋定制车间	486m ²	用于全屋定制家具生产工作
贮运工程	原料仓库	20m ²	用于原料的存放
	成品库	10m ²	用于成品的存放
	运输	—	汽车运输
公用工程	生活给水	120t/a	来自当地市政自来水管网
	生活排水	96t/a	接管至沙溪污水处理厂集中处理
	绿化	—	依托现有

		供电	3 万 kwh/a	来自当地电网，可满足生产要求
环保工程	废气	颗粒物	设备自带的废气收集处理装置	/
	废水	化粪池	1 座	依托现有
		雨水排口	雨水排口 1 个	依托现有
	固废	一般固废堆场	10m ²	安全暂存
	噪声	生产设备	降噪量≥25dB(A)	厂房隔声

(1) 给水

生产给水：本项目无生产用水。

生活给水：新建项目拟定 8 名职工，不设有食堂，生活用水按 50L/人.d 计，则生活用水量为 50L×8 人×300d=120t/a。水源为自来水管网。

(2) 排水

生产排水：本项目无生产废水产生。

生活污水：生活污水按生活用水量的 80%估算，则生活污水排放量约 96t/a。生活污水接管沙溪污水处理厂集中处理，最终排入七浦塘。

(3) 供电

本项目用电约 3 万度/年，供电来自当地电网。

(4) 绿化

本项目绿化依托现有绿化。

(5) 储运工程

本项目原辅材料和产品的运输采用汽车运输，在厂房内设置仓库暂存。

9、职工人数及工作制度

本项目职工拟定 8 人，工作制为一班制，每班 8 小时，年工作 300 天，年运行 2400 小时。

10、项目平面布置

本项目厂区平面布置见附图三。

与本项目有关的原有污染情况及主要环境问题：

本项目为新建项目，租赁苏州迅飞纺织品贸易有限公司位于太仓市沙溪镇百花北路 211 号 1#厂房东侧和 2#厂房西侧的部分空厂房（新建厂房，无前入驻企业，无生产设备和生产活动）进行生产，无现有污染源，公辅工程依托该厂区，厂区内供水、供电等基础设施健全，无遗留环保问题。详细位置图见附图三。

二、建设项目所在地自然环境社会环境简况

自然环境简况（地形、地貌、地质、气候、气象、水文、植被、生物多样性等）

1、地形地貌

建设项目地区位于新华夏系第二隆起带，淮阳山字形构造宁镇反射弧的东南段。区内断裂构造规模不大，基底构造相稳定。新构造运动主要表现为大面积的升降运动，差异不大，近期呈持续缓慢沉降。

该地区的地层以深层粘土层为主，主要状况为：

（1）第一层为种植或返填土，厚度0.6~1.8m左右；

（2）第二层为亚粘土，色灰黄或灰褐，湿度饱和，0.3~1.1m米厚；

（3）第三层为淤质亚粘土，呈青灰色，湿度饱和，密度高，厚度为0.5~1.9m，地耐力为100~120kPa；

（4）四层为轻亚粘土，呈浅黄，厚度在0.4~0.8m，地耐力为80~100kpa；

（5）第五层为粘土，少量粉砂，呈灰黄色或青色，湿度高，稍密，厚度为1.1km左右，地耐力约为120~140kPa。

2、水文

太仓市濒临长江，由于受到长江口潮汐的影响，太仓境内的内河都具有河口特征，河水的潮汐运动基本与长江口的潮汐运动一致。长江口是一个中等强度的潮汐河口，长江南支河段是非正规半日潮，每天二涨二落。本项目附近河段潮位变化特征：各月平均高潮位与低潮位在数值上很接近，潮位的高低与径流的大小关系不大，高、低潮位的年际变化也不大，年内月平均高潮位以9月最高、8月次之、7月居第3位。根据附近江边七丫口水文站的潮位资料分析，本段长江潮流特征如下：

平均涨潮流速：0.55m/s，平均落潮流速：0.98m/s；

涨潮最大流速：3.12m/s，涨潮最小流速：0.12m/s；

落潮最大流速：2.78m/s，落潮最小流速：0.62m/s。

太仓市区域内河流密布，塘浦纵横交错，是太湖与长江的联系纽带，境内有大小河流4000余条，河道总长达4万余km。主要通江河流有浏河、七浦塘、杨林塘、浪港、鹿鸣泾、钱泾、新泾、汤泽（东西向），主要调蓄河道有吴塘、盐铁塘、半径、十八港、江申泾、石头塘、斜塘、向阳河、随塘河（西北向）。

新建项目周围主要河流为七浦塘。

3、气象特征

建设项目地处北亚热带季风气候区，气候温和，四季分明，雨水充沛，海洋性气候明显，常年主导风向为东风。其主要气象气候特征见表 2-1。

表 2-1 主要气象气候特征

编号	项目		数值及单位
1	气温	年平均气温	13.3℃
		极端最高温度	37.9℃
		极端最低温度	-11.5℃
2	风速	年平均风速	3.7m/s
3	气压	年平均大气压	101.5kPa
4	空气湿度	年平均相对湿度	86%
		最热月平均相对湿度	85%
		最低月平均相对湿度	76%
5	降雨量	年平均降水量	1064.8mm
		日最大降水量	229.6mm (1960.8.4)
		月最大降水量	429.5mm (1980.8)
6	积雪、冻土深度	最大积雪深度	130mm
		冻土深度	200mm
7	风向和频率	年主导风向和频率	E 13.26%
		春季主导风向和频率	SE 17.9%
		夏季主导风向和频率	E 27.0%
		秋季主导风向和频率	E 18.26%
		冬季主导风向和频率	NW 13.9%

4、植被与生物多样性

项目地区属北亚热带落叶与常绿阔叶混交林带，由于农业历史悠久，天然植被很少，主要为农作物和人工植被。

种植业以粮（麦子、水稻）、油、棉等作物为主，还有蔬菜等。畜牧业以养猪、牛、羊、鸡、鸭为主；此外，宅前屋后和道路、河道两旁种植有各种林木和花卉，林业以乔木、灌木等绿化树种为主，本地区无原始森林。

沿江沼泽、坑塘及洲滩尾部等为水生动物产卵、觅食的场所。长江渔业水产资源丰富，有淡水种、半咸水种、近河口种和近海种四大类型，鱼类以鲤科为主，还有鲂鱼、刀鱼、河鱊、中华鲟等珍贵鱼类。

社会环境简况（社会经济结构、教育、文化、文物保护等）：

太仓市位于江苏省南部，长江口南支河段的南岸，东南紧邻上海，西为发达的苏、锡、常地区，东北与上海崇明岛隔江相望，地处长江入海口的咽喉。位于东经121°12′、北纬31°39′，距上海50公里，距苏州75公里，顺江而下水上距吴淞口约20海里，溯江而上至张家港约67海里，距南通约44海里；内河经苏浏线至苏州78公里。经国家批准，1996年10月22日太仓港作为一类国家口岸正式对外籍船舶开放，从此，太仓打开了对外开放的水上“大门”。

太仓沿江岸线共有38.8公里，其中深水岸线22公里，从太仓港区到长江口内，航道水深在10米以上，深水线离岸约1.5公里，能满足5万吨级船舶回转水域要求。

2018年全市实现地区生产总值1330.72亿元，按可比价格计算，比上年增长6.8%。其中，第一产业增加值34.98亿元，下降3.6%；第二产业增加值675.47亿元，增长6.4%；第三产业增加值620.27亿元，增长7.7%。按常住人口计算，人均地区生产总值18.55万元。第一产业增加值占地区生产总值的比重为2.6%，第二产业增加值比重为50.8%，第三产业增加值比重为46.6%。2018年太仓市共实现一般公共预算收入155.06亿元，比上年增长10.1%；其中税收收入139.52亿元，增长14.3%，税收占比为90.0%。全年一般公共预算支出132.59亿元，比上年增长4.8%。

全市拥有小学38所（其中民办小学8所），普通初中15所，普通高中4所，特殊教育学校1所，中等专业学校1所，高等职业技术学院1所，社区教育中心8个，老年大学1所。全市在校学生8.97万人，其中公办学校7.92万人。全市学龄儿童入学率、初中毕业生升学率、高中阶段教育毛入学率均为100%。全市中小学拥有教职员工5790人，其中公办学校5081人。

2002年沙溪镇被评为国家卫生镇，2005年被评为中国历史文化名镇，2007年被评为全国环境优美镇。“平安沙溪”“法制沙溪”创建扎实推进，深化建设法制政府、服务政府的理念，始终把维护稳定作为重要工作来抓，围绕信访突出问题，化解矛盾，稳定大局，全年有6个村（社区）通过苏州市“五位一体”示范综治办考核验收，16个村（社区）被太仓市命名为民主法治示范村（社区）。

1、沙溪镇新材料产业园（原沙溪工业开发区）概况

沙溪镇新材料产业园（原沙溪工业开发区）为太仓市人民政府于2001年3月成立的工业开发区（太政复[2001]6号），2008年3月经苏州市人民政府批准为市级化工集中区（苏府复[2008]1号）。在原规划期间，将其规划面积确定为2.72km²，规

划范围为：东至白迷泾、荷花池（现已被填土），南至戚浦塘（七浦塘），西至沿江高速公路（沈海高速），北至北迷泾、印河（印泾）。产业定位为：电子、机械加工制造、仓储物流、纺织印染及化工（重点发展精细化工、生物医药、工程塑料等）。区内不设居住用地。

2008年，沙溪镇人民政府委托南京工业大学环境工程研究所编制了《沙溪工业开发区环境影响报告书》，并于2009年5月取得江苏省环保厅《关于对沙溪工业开发区环境影响报告书的审查意见》（苏环审[2009]85号）。报告书及审查意见中明确：开发区产业定位为以一、二类工业为主，轻污染三类工业（化工类）为辅，是集纺织（不含印染）、电子机械（不含电镀）、化工及仓储物流为一体的综合性开发区，其中化工为轻污染项目，不包括基础化工制造、农药制造、医药中间体、染料中间体、斜交轮胎及力车胎、化肥制造、一次性注射器、输血器、输液器项目，以及投资低于5000万或排放致癌、致畸、致突变物质和恶臭气体的项目。

2013年12月江苏省环保厅下发了《关于太仓港区化工园区规划影响报告书的审查意见》（苏环审[2013]260号），其中“省环保厅以《关于适当调整太仓港区化工园区产业定位有关问题的复函》（苏环便管[2011]88号），同意在取消沙溪镇新材料产业园（原沙溪工业开发区）化工产业定位，并对区内现有6家化工企业按计划进行关停并转的前提下，优化调整太仓港区化工园区产业定位”。因此沙溪镇新材料产业园（原沙溪工业开发区）现已无化工产业定位。

2015年9月，沙溪镇人民政府于委托江苏绿源工程设计研究有限公司对沙溪镇新材料产业园（原沙溪工业开发区）进行规划环境影响跟踪评价工作，编制《沙溪镇新材料产业园（原沙溪工业开发区）规划环评影响跟踪评价报告书》，并于2019年1月2日取得太仓市环境保护局的审查意见（太环审[2019]1号）。

2、规划年限

沙溪镇新材料产业园（原沙溪工业开发区）规划年限为2008~2020年。

3、规划范围

沙溪镇新材料产业园（原沙溪工业开发区）范围为：东至白迷泾、荷花池（现已被填土），南至七浦塘，西至沿江高速公路（沈海高速），北至北迷泾、印河（印泾），规划面积2.72平方公里，总规划面积2.72km²。

4、产业、功能定位

2008年，沙溪镇新材料产业园（原沙溪工业开发区）原规划中产业定位为：以

一类、二类工业为主，轻污染三类工业为辅，是集电子、机械加工制造、仓储物流、纺织印染、化工（重点致力于精细化工、生物医药、工程塑料等）为一体的综合性开发区。

2009年，原区域环评审批后，沙溪镇新材料产业园（原沙溪工业开发区）产业定位为：以一、二类工业为主，轻污染三类工业（化工类）为辅，是集纺织（不含印染）、电子机械（不含电镀）、化工及仓储物流为一体的综合性开发区。

2011年，根据太仓市确定的重点发展六大新兴产业的部署，沙溪镇新材料产业园（原沙溪工业开发区）调整产业发展方向，向产业链高端转型，确定以新材料产业为主导产业，重点发展功能性差别化纤维新材料、新型高分子材料、有色金属材料三大产业。

2013年，太仓港区化工园区完成审批工作，省环保厅同意在取消沙溪镇新材料产业园（原沙溪工业开发区）化工产业定位的前提下，优化调整太仓港区化工园区产业定位。

因此，目前沙溪镇新材料产业园（原沙溪工业开发区）的产业定位为：以一、二类工业为主，新材料产业为主导产业，同时集纺织（不含印染）、电子机械（不含电镀）、仓储物流为一体的综合性开发区。区内已无化工产业定位。

沙溪镇新材料产业园（原沙溪工业开发区）的新材料产业，重点发展化纤类新材料项目（功能性差别化。纤维新材料）、塑料制品类新材料项目（新型高分子材料）、有色金属类新材料项目（有色金属材料），禁止引进化工类新材料项目，排放致癌、致畸、致突变物质和恶臭气体的新材料项目或排放含磷、氮等废水污染物的新材料项目。

目前园区的发展目标为：以新材料产业为主导，并围绕产业链进行上下游配套产业发展，并通过科技创新，促进传统产业与新材料产业的融合与创新，发展壮大相关产业，打造为太仓重要的新材料特色产业基地。

5、开发区基础设施建设及环境管理要求

（1）给水工程规划

园区内不设水厂，取水来自太仓市第二水厂。太仓市第二水厂以长江水为供水水源，供应整个太仓市，设计规模 70 万 m³/d，实际供水量约为 30 万 m³/d，运行良好。

给水管网沿规划区内主要道路布置，与城市给水管网连接。为确保供水系统的

可靠性和稳定性，规划区给水管网布局主要采用环状管网结构，主次支线分明，管径主要为 DN300~DN500。

(2) 排水工程规划

园区内企业产生的生产废水、生活污水需经预处理达到接管标准后排入污水管网，进沙溪污水处理厂处理。污水管网原则上遵循沿道路坡降顺坡布置，重力自流为主。污水管径为 DN300~DN500。

沙溪污水处理厂始建于 2004 年，厂址位于太仓市沙溪镇沈海高速东侧，七浦塘北侧。2004 年 11 月 5 日苏州市环境保护局以苏环建[2004]1173 号文批复了沙溪镇污水处理厂日处理污水 2 万吨项目环评报告表，后实际建设规模 1 万吨/天，并于 2008 年进行了提标改造（太仓市环保局[2008]42 号），改造完成后污水厂尾水排放标准执行《太湖地区城镇污水处理厂及重点工业行业主要水污染物排放限值》（DB32/T1072-2007）表 1 中 I 标准以及《城镇污水处理厂污染物排放限值》（GB18918-2002）一级 A 标准，处理规模不变

沙溪污水处理厂于 2012 年 7 月 4 号通过建设项目竣工环境保护验收（太环建验[2012]27 号），验收期间污水处理规模为 1 万吨/天，项目运行至今污水处理规模不曾增加，目前实际处理量约为 8000 吨/天。

沙溪污水处理厂扩建及提标改造工程项目（二期工程）于 2017 年 6 月 6 日取得了太仓市环保局的批复（太环建[2017]136 号），该工程拟对污水处理厂现状处理工艺进行提标改造并扩增 2 万 m³/d 的处理能力，目前处于施工初期阶段。

(3) 雨水工程规划

开发区雨水汇入雨水管道就近排入周边河道。雨水管道使用暗管和暗渠方式敷设，坡度控制在 3%左右。雨水管道管径为 d800mm，管材为塑料管或承插式钢筋混凝土管。

(4) 电力工程规划

开发区供电来自太仓市城市电网，由 110kV 百花变电站供电。电网等级采用 10KV。

(5) 电信工程规划

开发区电信线路全部采用地下管道敷设方式，电信管道的建设与道路建设同步进行，管网按基本饱和期的需要设置。电信线路原则上以路西、路北为主要通道，与电力线路分置道路两侧。电信主干线路为 6~12 孔。

(6) 燃气工程规划

发区现状已引入管道天然气，采用中压管网。输配管道采用环状与树枝状相结合的布置方式。

建设项目周围 1000 米范围内无文物保护单位。建设项目周边 300 米范围内环境概况见附图 4。

三、环境质量状况

建设项目所在区域环境质量现状及主要环境问题（环境空气、地面水、地下水、声环境、辐射环境、生态环境等）：

1、建设项目所在区域环境质量现状

（1）空气环境质量

本项目所在区域是否达标判定，优先采用太仓市环境保护局公开发布的《2018年度太仓市环境状况公报》中的数据及结论。根据该公报内容如下：

2018 太仓市环境空气质量有效监测天数为 365 天，优良天数为 280 天，优良率为 76.7%。较 2017 年上升 2.7% 个百分点；AQI 值为 56，PM_{2.5} 年均浓度 38μg/m³、较 2017 年下降 2.6%，PM_{2.5} 和 O₃ 是影响太仓市空气质量的主要因素。

由上述公报内容可知，太仓市 2018 年环境质量监测数据中，PM_{2.5} 年均值超过《环境空气质量标准》（GB3095-2012）二级标准浓度限值。具体见表 3-1。

表 3-1 区域空气质量现状评价表

污染物	年评价指标	标准值 (μg/m ³)	现状浓度 (μg/m ³)	占标率 (%)	达标情况
SO ₂	年均值	60	14.8	26.7	达标
NO ₂	年均值	40	41.8	140	不达标
PM ₁₀	年均值	70	63.4	90.6	达标
PM _{2.5}	年均值	35	37.5	111.4	不达标
CO	日平均值	4000	200~1900	5~47.5	达标
O ₃	日最大8小时平均	160	0~288	0~180	不达标

根据表 3-1，太仓市 2018 年环境质量监测数据中，SO₂ 平均值、PM₁₀、CO 日均值符合《环境空气质量标准》（GB 3095-2012）二级标准；PM_{2.5} 年均值、NO₂ 年均值及 O₃ 日最大 8 小时平均值超过《环境空气质量标准》（GB 3095-2012）二级标准浓度限值。

区域超标主要原因：①热电厂燃煤锅炉的污染物排放；②大型物料堆场、煤堆场的污染物排放；③机动车尾气的排放；④施工扬尘的排放等。

区域大气环境改善计划：按照苏州市“加快落实”江河碧空，蓝天保卫四号行动方案，结合“打好污染防治攻坚战”和“两减六治三提升”部署要求，太仓市共排定工程治理项目 204 项，采取的主要措施有：①推进大气污染源头防治；②加快淘汰落后产能；③健全大气污染重点行业准入条件；④全面整治燃煤小锅炉；⑤持续提高清洁生产水平；⑥积极推进重点企业工况监测；⑦强化工业污染监督检

查和执法监管；⑧加强扬尘综合整治采取上述措施后，太仓市大气环境质量状况可以得到进一步改善。

(2) 水环境质量

新建项目纳污河为七浦塘，根据《江苏省地表水（环境）功能区划》（江苏省人民政府苏政复[2003]29号文）的规定，七浦塘执行《地表水环境质量标准》（GB3838-2002）IV类标准。本环评引用《沙溪工业开发区规划环境影响跟踪评价报告书》中2018年9月7日~9日谱尼测试集团江苏有限公司监测报告（编号：IMBFCKUC68795545Z），监测结果表明：七浦塘各断面水质指标均达到《地表水环境质量标准》（GB3838-2002）IV类标准，具体数据见下表。

表 3-2 七浦塘断面水质主要项目指标值（单位：mg/L）

项目		COD	BOD ₅	高锰酸盐指数	氨氮	总氮	总磷
沙溪污水处理厂排口上游1000m	最大值	15	3.1	8.5	1.39	1.43	0.29
	最小值	14	3.0	8.0	1.22	1.33	0.28
	均值	14.33	3.07	8.23	1.31	1.38	0.28
	污染指数	0.48	0.52	0.82	0.87	0.92	0.94
	超标率（%）	0	0	0	0	0	0
沙溪污水处理厂排口	最大值	18	3.8	8.8	1.48	1.48	0.28
	最小值	15	3.5	7.8	1.37	1.37	0.27
	均值	16.67	3.63	8.4	1.38	1.41	0.28
	污染指数	0.56	0.61	0.84	0.92	0.94	0.92
	超标率（%）	0	0	0	0	0	0
沙溪污水处理厂下游1000m	最大值	17	3.6	9.0	1.40	1.43	0.28
	最小值	15	3.6	7.9	1.30	1.37	0.27
	均值	16	3.6	8.43	1.35	1.40	0.27
	污染指数	0.53	0.6	0.84	0.90	0.93	0.91
	超标率（%）	0	0	0	0	0	0

(3) 声环境质量

评价期间委托江苏国森监测技术有限公司对新建项目所在地声环境进行了现状监测，监测报告编号（GSC20093744 I）。监测时间：2020年10月14日昼间夜间（2020年10月15日凌晨）各测一次；监测点位：厂界外1米。具体监测结果见表3-3。

表 3-3 厂界声环境质量监测数据

监测时间	监测点号	环境功能	昼间	夜间	达标状况
2020年10月14日 -2020年10月15日	东厂界	《声环境质量标准》 (GB 3096-2008) 3 类标准	57.3	48.4	达标
	南厂界		57.9	49.7	达标
	西厂界		56.9	50.9	达标
	北厂界		54.4	48.8	达标
	标准限值		65	55	/

2、周边污染情况及主要环境问题

目前建设项目周边环境质量良好，无明显环境问题。

主要环境保护目标（列出名单及保护级别）：

1、地面水环境保护目标：新建项目污水收纳水体为七浦塘，水质基本保持现状，不降低项目地附近水体的功能级别。

2、大气环境保护目标：新建项目地周围大气环境保持现有水平，不降低项目地周围大气环境现有的《环境空气质量标准》（GB 3095-2012）二级标准的功能级别。

3、声环境保护目标是：新建项目投产后，项目周围区域噪声质量达到《声环境质量标准》（GB 3096-2008）3类标准，不降低声环境功能级别。

新建项目位于苏州太仓沙溪镇百花北路211号1#厂房，根据项目周边情况，确定本项目主要环境保护目标见表3-4。

表3-4 新建项目主要环境保护目标一览表

保护项目	保护对象	方位	距离(m)	规模	保护级别
大气环境	印东新村居民点	南	750	约1500人	《环境空气质量标准》（GB3095-2012）中二级标准
	百花村居民点	东	940	5户，约20人	
地表水	七浦塘	南	1500	中型	《地表水环境质量标准》（GB3838-2002）IV类标准
声环境	印东新村居民点	南	750	约1500人	《声环境质量标准》（GB3096-2008）中的3类标准
	百花村居民点	东	940	5户，约20人	
生态环境	七浦塘（太仓市）清水通道维护区	北	1500	七浦塘及其两岸各60米范围。（其中白云路至S80之间南岸范围为30米）	《太仓市生态空间管控区域规划》（苏政发[2020]1号）、《江苏省国家级生态保护红线规划》（苏政发[2018]74号）
地下水	项目评价范围内无饮用水井				

新建项目位于太湖流域三级保护区内，查《江苏省生态空间管控区域规划》，本项目不属于生态红线管控区范围。

四、评价适用标准

环境 质量 标准	<p>1、大气环境质量标准</p> <p>根据太仓市环境保护规划的大气功能区划，本项目所在区域为二类区，SO₂、NO₂、PM₁₀、PM_{2.5}、CO、O₃执行《环境空气质量标准》（GB 3095-2012）中的二级标准，具体标准值见表 4-1。</p>				
	表 4-1 环境空气质量标准限值表				
	污染名称	取值时间	浓度限值 ($\mu\text{g}/\text{m}^3$)	依据	
	SO ₂	年平均	60	《环境空气质量标准》 (GB3095-2012) 中的二级标准	
		24 小时平均	150		
		1 小时平均	500		
	NO ₂	年平均	40		
		24 小时平均	80		
		1 小时平均	200		
	PM ₁₀	年平均	70		
24 小时平均		150			
PM _{2.5}	年平均	35			
	24 小时平均	75			
TSP	年平均	200			
	24 小时平均	300			
CO	24 小时平均	4			
	1 小时平均	10			
O ₃	日最大 8 小时平均	160			
	1 小时平均	200			
<p>2、地表水环境质量标准</p> <p>新建项目生活污水接入沙溪污水处理厂集中处理，尾水排至七浦塘。根据《江苏省地表水（环境）功能区划》，七浦塘 pH、COD、高锰酸盐指数、氨氮、BOD₅、总磷、溶解氧、石油类执行《地表水环境质量标准》（GB3838-2002）中的Ⅳ类水质标准；SS 执行《地表水资源质量标准》（SL63-94）中四级标准。具体数据见表 4-2。</p>					
表 4-2 地表水环境质量标准限值					
水体	执行标准	表号及级别	污染物指标	单位	标准限值
七 浦 塘	《地表水环境质量 标准》 (GB3838-2002)	表 1 Ⅳ类标准	pH	无量纲	6~9
			化学需氧量	mg/L	≤30
			氨氮 (NH ₃ -N)		≤1.5
			总磷 (以 P 计)		≤0.3

			总氮（以 N 计）		≤1.5
			石油类		≤0.5
	《地表水资源质量标准》（SL63-94）	四级	SS		≤60

3、声环境质量标准

建设项目所在区域声环境执行《声环境质量标准》（GB3096-2008）3 类标准，具体见表 4-3。

表 4-3 声环境质量标准限值 单位：dB(A)

类别	昼间	夜间
3	65	55

运营期:

1、废气

本项目颗粒物执行上海市《大气污染物综合排放标准》（DB31/933-2015）表 1 和 3 标准，具体标准见表 4-4。

表 4-4 新建项目废气排放标准限值

污染物名称	最高允许排放浓度 (mg/m ³)	最高允许排放速率 (kg/h)		无组织排放监控浓度限值		标准来源
		排气筒高度 (m)	限值	监控点	浓度 (mg/m ³)	
颗粒物	20	15	0.80	厂界监控点	0.5	上海市《大气污染物综合排放标准》（DB31/933-2015）表 1 和表 3 标准

2、废水

本项目排放的废水为生活污水，预处理达到《污水综合排放标准》（GB8978-1996）表 4 中三级标准以及《污水排入城镇下水道水质标准》（GB/T31962-2015）表 1 中 B 级标准后接入污水管网，沙溪污水处理厂接管标准具体见表 4-5。

表 4-5 废水接管标准 单位：mg/L, pH 除外

项目	浓度限值	标准来源
pH	6~9	《污水综合排放标准》（GB 8978-1996）表 4 三级标准
COD	500	
SS	400	
氨氮	45	《污水排入城镇下水道水质标准》（GB/T31962-2015）表 1 中 B 等级标准
总氮	70	
总磷	8	

沙溪污水处理厂尾水最终排入七浦塘，排放执行《太湖地区城镇污水处理厂及重点工业行业主要水污染物排放限值》（DB32/1072-2018）表 1 中 I 标准。其中 DB32/1072-2018 未做规定的 SS 等则执行《城镇污水处理厂污染物排放标准》（GB18918-2002）表 1 中一级 A 类标准，见表 4-6。

表 4-6 污水处理厂尾水排放标准 单位：mg/L, 除 pH 外

序号	项目	标准浓度限值	标准来源
1	COD	50	《太湖地区城镇污水处理厂及重点工业行

2	氨氮	5 (8) *	业主要水污染物排放限值》标准 (DB32/1072-2018)
3	总氮	15	
4	总磷	0.5	
5	pH	6-9	《城镇污水处理厂污染物排放标准》 (GB18918—2002) 中一级标准的 A 标准
6	SS	10	

注：*括号外数值为水温>12℃时的控制指标，括号内数值为水温≤12℃时的控制指标。根据《太湖地区城镇污水处理厂及重点工业行业主要水污染物排放限值》（DB32/1072-2018）中 4.2.2 条款之要求“太湖地区其他区域内的污水处理厂，执行表 2 规定的水污染物排放限值。其中，新建企业从 2018 年 6 月 1 日开始执行，现有企业从 2021 年 1 月 1 日起执行”，沙溪污水处理厂为现有企业，因此，2021 年 1 月 1 日前，氨氮污染物排放浓度仍参照执行《太湖地区城镇污水处理厂及重点工业行业主要水污染物排放限值》（DB32/T1072-2007）表 2 标准限值。

3、厂界噪声

本项目厂界噪声执行《工业企业厂界环境噪声排放标准》（GB12348-2008）3 类标准，见表 4-7。

表 4-7 工业企业厂界环境噪声排放标准 单位：dB(A)

类别	昼间	夜间
3	65	55

4、固废

危险废物暂存场所执行《危险废物贮存污染控制标准》（GB18597-2001）及其修改单的相关要求。

一般固废的暂存执行《一般工业固体废物贮存、处置场污染控制标准》（GB18599-2001）及其修改单的相关要求。

项目总量控制指标如下：

根据该项目的排污特征并结合江苏省发展计划委员会和江苏省环境保护厅《江苏省污染物排放总量控制计划》（苏计区域发[2002]448号）以及《关于印发江苏省建设项目主要污染物排放总量区域平衡方案审核管理办法的通知》（苏环办[2011]71号）确定本项目的总量因子：

- (1) 水污染物总量控制因子：COD、氨氮；
水污染物总量考核因子：SS、TP、TN；
- (2) 大气总量控制因子：非甲烷总烃；

本项目建成后全厂污染物排放总量见表 4-8。

表 4-8 全厂污染物排放情况 单位：t/a

类别	污染物名称	产生量	削减量	排放量
废气 (无组织)	颗粒物	0.15	0.1337	0.0164
废水（生活废水）	废水量	96	0	96
	COD	0.0384	0.00768	0.03072
	SS	0.0192	0.00576	0.01344
	氨氮	0.0024	0	0.0024
	总磷	0.00048	0	0.00048
	总氮	0.00384	0.00096	0.00288
固废	一般废物	1.1337	1.1337	0
	生活垃圾	2.4	2.4	0

注：1、废水排放量为排入沙溪污水处理厂的接管考核量。

总量平衡方案：

本项目废气排放总量拟在沙溪镇范围内进行平衡，生活污水经化粪池预处理后接管市政污水管网排入沙溪污水处理厂，水污染物总量控制因子排放指标在沙溪污水处理厂内部平衡，企业不再另行申请；固体废物实现零排放。

总
量
控
制
指
标

五、建设项目工程分析

工艺流程简述（图示）：

1、全屋定制家具

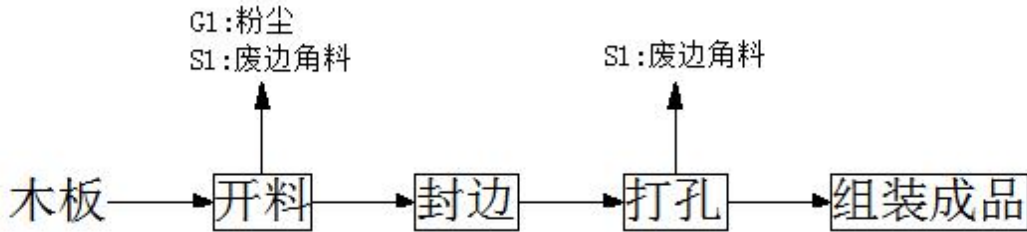


图 5-1 全屋定制家具生产工艺流程及产污环节图

工艺流程及产污环节介绍：

（1）开料：将外购各类木板通过开料机等设备裁切成所需尺寸。此工序会产生废边角料 S1、粉尘 G1 及设备噪声 N。

（2）封边：将上述加工好的木料组装后通过封边机贴上封边条。此工序无污染物产生。

（3）打孔：将加工好的木料通过打孔机进行加工。此工序会产生废边角料 S1 及设备噪声 N。

（4）组装成品：将加工好的木质部件使用螺丝等进行人工组装。

2、木质相框

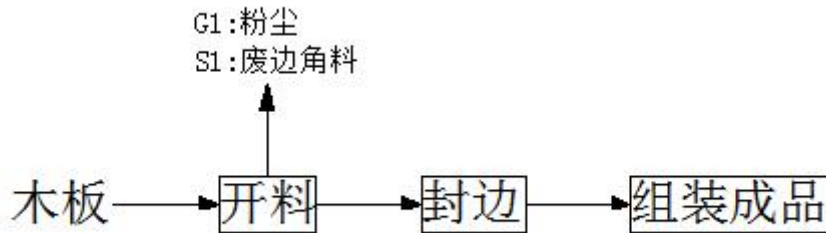


图 5-2 木质相框生产工艺流程及产污环节图

工艺流程及产污环节介绍：

（1）开料：将外购各类木板通过开料机等设备裁切成所需尺寸。此工序会产生废边角料 S1、粉尘 G1 及设备噪声 N。

（2）封边：将上述加工好的木料组装后通过封边机贴上封边条。此工序无污染物产生。

物产生。

(3) 组装成品：将加工好的木质部件使用螺丝等进行人工组装。

3、木箱

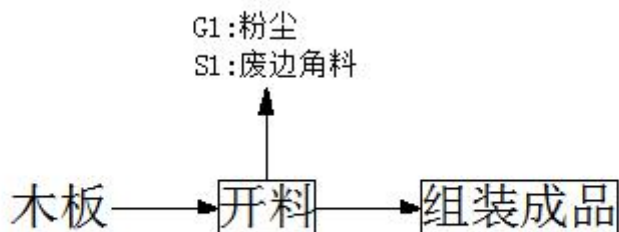


图 5-2 木质相框生产工艺流程及产污环节图

工艺流程及产污环节介绍：

(1) 开料：将外购各类木板通过开料机等设备裁切成所需尺寸。此工序会产生废边角料 S1、粉尘 G1 及设备噪声 N。

(2) 组装成品：将加工好的木质部件使用螺丝等进行人工组装。

此外，在废气处理过程会产生截留颗粒物（S2）、职工生活产生生活垃圾（S3）以及职工生活污水（W）。

表 5-1 本项目主产污情况表

污染类型	编号	污染源	污染物	排放特征	治理措施
废气	G1	开料	颗粒物	连续，点源	经设备自带的废气收集处理装置处理后车间无组织排放
噪声	N	机加工	噪声	连续	基础减震，厂房隔声
固废	S1	开料	废边角料	间断	外卖处置
	S2	废气处理	截留颗粒物	间断	
	S3	员工生活	生活垃圾	间断	环卫清运
废水	W	员工生活	生活污水	间断	化粪池处理后接管沙溪污水处理厂

主要污染工序：

1、废气

本项目废气主要为开料过程中产生的颗粒物。

(1) 颗粒物

本项目木材下料和打孔等过程产生粉尘。根据《工业源产排污系数手册》（第四分册）中“2011 锯材加工业产排污系数表”粉尘产生系数为 0.15 千克/立方米产品，本项目木材产品约为 1000 立方米（相框车间 600 立方米，全屋定制车间 400 立方米），则粉尘产生量为 0.15t/a。废气经下料设备自带收集处理装置（收集效率 90%，除尘效率 99%）处理后车间无组织排放。

建设项目大气污染物具体产生情况见表 5-2。

表 5-2 建设项目无组织废气产生情况

污染源	污染物名称	产生量 t/a	排放量 t/a	面源面积 m ²	面源高度
相框车间	颗粒物	0.09	0.0098	900	8
全屋定制车间	颗粒物	0.06	0.0065	486	8

2、废水

2、废水

(1) 给水

生产给水：本项目无生产给水。

生活给水：本次扩建项目不设置食堂，本项目定员 8 人，用水标准参考《建筑给水排水设计规范》（GB50015-2009）的工业企业职工生活用水定额计算，生活用水按 50L/人.d 计，则生活用水量为 50L×8 人×300d=120t/a。水源为自来水管网。

(2) 排水

生产排水：本次新疆项目无生产废水排放。

生活污水：生活污水按生活用水量的 80%估算，则生活污水排放量约 96t/a。

本项目废水产生排放情况见下表，用排水平衡图见图 5-4。

表 5-3 本项目废水产生排放情况表

类别	污染物	产生浓度 (mg/L)	产生量 (t/a)	排放浓度 (mg/L)	排放量 (t/a)	排放去向
生活污水 (96t/a)	COD	400	0.2	320	0.16	城东污水处理厂
	SS	200	0.1	140	0.07	
	NH ₃ -N	25	0.0125	25	0.0125	
	总磷	5	0.0025	5	0.0025	

	总氮	40	0.02	30	0.015	
--	----	----	------	----	-------	--

3、噪声

新建项目完成后全厂主要高噪声设备运行时声级值见表 5-4。

表 5-4 建设项目高噪声设备产生情况表

序号	设备名称	数量	单台噪声 dB (A)	所在车间名称	治理措施
1	开料机	2	80	生产车间	减振底座、隔声
2	封边机	1	75	生产车间	减震底座、隔声
3	打孔机	2	80	生产车间	减震底座、隔声

4、固体废物

运营期固体废物主要为员工生活垃圾、废边角料和截留颗粒物。

(1) 生活垃圾

本项目员工 8 人，生活垃圾按 1kg/人·d 计，则产生量为 2.4t/a，收集后由环卫部门统一收集处理。

(2) 废边角料

本项目在开料过程中会产生废边角料，根据企业提供资料，废边角料的产生量为 1t/a，收集后外卖处置。

(3) 截留颗粒物

本项目在废气处理过程中会产生截留颗粒物，根据前文工程分析可得，截留颗粒物的产生量为 0.286t/a，收集后外卖处置。

根据《中华人民共和国固体废物污染环境防治法》、《固体废物鉴别标准通则》(GB34330-2017) 的规定，判断建设项目生产过程中产生的副产物是否属于固体废物，建设项目副产物产生情况汇总见表 5-5。

表 5-5 项目副产物产生情况汇总表

序号	副产物名称	产生工序	形态	主要成分	预测产生量(吨/年)	种类判断*		
						固体废物	副产品	判定依据
1	废边角料	开料	固态	木料	1	√		固体废物鉴别标准通则 (GB 34330—2017)
2	截留颗粒物	废气处理	固态	颗粒物	0.1337	√		
3	生活垃圾	办公、生活	固态	纸等	2.4	√		

由上表5-5可知，建设项目生产过程无副产品产生。本项目产生的固体废物名称、类别、属性和数量等情况汇总见下表5-6。同时，根据《国家危险废物名录》(2016年)，判定其是否属

于危险废物。

表 5-6 固体废物分析结果总汇总表

序号	固体废物名称	属性	产生工序	形态	主要成分	危险特性鉴别方法	危险特性	废物类别	危废代码	产生量 (t/a)	利用处置方法
1	废边角料	一般固废	开料	固态	木料	《一般工业固体废物名称和类别代码》、《国家危险废物名录》(2016版)	/	/	/	1	外卖处置
2	截留颗粒物	一般固废	废气处理	固态	颗粒物		/	/	/	0.1337	
3	生活垃圾	一般固废	办公、生活	固态	纸等		/	/	/	2.4	环卫部门定期清运

六、项目主要污染物产生及预计排放情况

内容 类型		排放源 (编号)	污染物 名称	处理前产生浓度及产生量(单 位)		排放浓度及排放量(单位)	
大气 污染物	无 组 织 废 气	G1 粉尘	颗粒物	—, 0.15t/a		—, 0.0164t/a	
水 污 染 物	污染物名称		产生浓度 (mg/L)	产生量 (t/a)	排放浓度 (mg/L)	排放量 (t/a)	
	生活污水 96t/a	COD	400	0.0384	320	0.03072	
		SS	200	0.0192	140	0.01344	
		NH3-N	25	0.0024	25	0.0024	
		总磷	5	0.00048	5	0.00048	
总氮		40	0.00384	30	0.00288		
电离辐 射和电 磁辐射	—	—	—		—		
固体 废物	开料	废边角料	1t/a		外卖处置		
	废气处理	截留颗粒 物	0.1337t/a				
	办公、生活	生活垃圾	2.4t/a		环卫清运		
噪 声	建设项目建成后全厂主要高噪声设备经过加设减震底座、减震垫, 设计隔声达 10dB (A) 以上, 同时厂房隔声可达 15dB (A), 总体消声量为 25dB (A)。厂界噪声影响值满足《工业企业厂界环境噪声排放标准》(GB12348-2008) 3 类标准要求。						
其它	无。						
主要生态影响(不够时可附另页):							
无。							

七、环境影响分析

施工期环境影响简要分析：

本项目在位于苏州太仓沙溪镇百花北路 211 号，企业现有闲置厂房，施工期内内容主要为设备进厂和生产线的安装调试，施工期较短，工程量不大，施工期对周围环境的影响包括：①设备、材料堆放、运输车辆进出产生的扬尘污染；②施工过程中产生的少量的垃圾；③施工过程中产生的噪声。因此，在施工期间应采取以下措施，以减少施工期对周边环境的影响：

1、减少施工场地垃圾的散落和堆积，防止扬尘的飘散，对已经形成的垃圾应及时加以清理。

2、只在昼间施工，以防噪声对周围居民产生影响。

3、施工完成后，施工人员应及时撤离，并彻底清理施工场所。

在实施上述措施后，本项目在施工期间对环境的影响较小。

营运期环境影响分析：

1、大气环境影响分析

本项目废气主要为生产过程产生的非甲烷总烃。

(1) 大气污染物影响分析

①评价因子和评价标准筛选

根据计算，项目投运后，其废气总排放情况汇总见如下：

表 7-1 项目无组织排放废气产生源强（面源）

/	面源 编号	面源 名称	海拔 高度	面源 长度	面源 宽度	面源初始 排放高度	年排放 小时数	排放 工况	评价因子源强
									颗粒物
单位			m	m	m	m	h		kg/h
数据	1	相框车 间	0	30	30	8	2400	间断	0.0041
数据	1	全屋定 制车间	0	27	18	8	2400	间断	0.0027

②估算模型参数

本项目大气环境影响采用《环境影响评价技术导则-大气环境》（HJ2.2-2018）中推荐的估算模式——AERSCREEN 进行估算，估算模式见下表：

表 7-2 估算模型参数表

参数		取值
城市/农村选项	城市/农村	城市
	人口数（城市选项时）	71 万
最高环境温度℃（K）		39.2（312.35）
最低环境温度℃（K）		-9.8（263.35）
土地利用类型		城市
区域湿度条件		潮湿
是否考虑地形	考虑地形	是 否√
	地形数据分辨率	/
是否考虑岸线熏烟	考虑岸线熏烟	是 否√
	岸线距离/km	/
	岸线方向/°	/

③评价等级判定

根据《环境影响评价技术导则大气环境》（HJ2.2-2018），采用推荐模式中的估算模型 AERSCREEN 对污染物的最大地面占标率 P_i （第 i 个污染物）及第 i 个污染物的地面浓度达标准限值 10% 时所对应的最远距离 $D_{10\%}$ 进行计算。其中 P_i 定义如下：

$$P_i = \frac{C_i}{C_{0i}} \times 100\%$$

P_i—第 i 个污染物的最大地面浓度占标率，%；

C_i—采用估算模式计算出的第 i 个污染物的最大地面浓度，mg/m³；

C_{0i}—第 i 个污染物的环境空气质量标准，mg/m³。

表 7-3 大气环境评价工作等级分级依据

评价工作等级	评价工作分级判据
一级	P _{max} ≥10%
二级	1%≤P _{max} ≤10%
三级	P _{max} <1%

表 7-4 估算模式计算结果统计

类别	污染源	污染物	下风向最大质量浓度 (mg/m ³)	下风向最大质量浓度占标率 P _{max} (%)	下风向最大质量浓度出现距离 m
无组织	相框车间	颗粒物	5.8E-03	1.29	20
无组织	全屋定制车间	颗粒物	3.83E-03	0.85	16

综上所述，经估算模式预测，本项目排放污染物下风向最大质量浓度占标率 1%<P_{max} (%) ≤10%，根据《环境影响评价技术导则大气环境》（HJ2.2-2018），大气环境评价工作等级为二级，经预测，项目正常情况排放的大气污染物对大气环境影响较小，项目大气污染物排放方案可行，本项目只进行初步估算即可，不需要做进一步预测。

表 7-5 大气环境影响评价自查表

工作内容		自查项目			
评价等级与范围	评价等级	一级 <input type="checkbox"/>	二级 <input checked="" type="checkbox"/>	三级 <input type="checkbox"/>	
	评价范围	边长=50km <input type="checkbox"/>	边长=5km~50km <input type="checkbox"/>	边长=5km <input checked="" type="checkbox"/>	
评价因子	SO ₂ +NO _X 排放量	≥2000t/a <input type="checkbox"/>	500~2000t/a <input type="checkbox"/>	<500t/a <input checked="" type="checkbox"/>	
	评价因子	基本污染物（颗粒物） 其它污染物（-）		包括二次 PM _{2.5} <input type="checkbox"/> 不包括二次 PM _{2.5} <input checked="" type="checkbox"/>	
评价标准		国家标准 <input checked="" type="checkbox"/>	地方标准 <input type="checkbox"/>	附录 D <input type="checkbox"/>	其他标准 <input type="checkbox"/>
现状评价	评价功能区	一类区 <input type="checkbox"/>	二类区 <input checked="" type="checkbox"/>	一类区和二类区 <input type="checkbox"/>	
	评价基准年	(2019) 年			
	环境空气质量现状调查数据来源	长期例行监测数据 <input type="checkbox"/>	主管部门发布的数据 <input checked="" type="checkbox"/>	现状补充检测 <input type="checkbox"/>	

现状评价		达标区 <input type="checkbox"/>		不达标区 <input checked="" type="checkbox"/>	
污染源调查	调查内容	本项目正常排放源 <input checked="" type="checkbox"/> 本项目非正常排放源 <input type="checkbox"/> 现有污染源 <input type="checkbox"/>	拟替代的污染源 <input type="checkbox"/>	其他在建、拟建项目污染源 <input type="checkbox"/>	区域污染源 <input type="checkbox"/>
环境监测计划	污染源监测	监测因子：颗粒物	有组织废气监测 <input type="checkbox"/> 无组织废气监测 <input type="checkbox"/>		无监测 <input type="checkbox"/>
	环境质量监测	监测因子：颗粒物	监测点位数（1）		无监测 <input type="checkbox"/>
评价结论	环境影响	可以接受 <input checked="" type="checkbox"/> 不可以接受 <input type="checkbox"/>			
	大气环境防护距离	无			
	污染源年排放量	颗粒物 0.0164t/a			

注：“□”，填“”；“（ ）”为内容填写项

（2）环境防护距离及卫生防护距离

①大气环境防护距离

根据《环境影响评价技术导则—大气环境》（HJ 2.2-2018）中推荐的大气环境防护距离计算软件的计算得出本项目无组织排放的废气无超标点，废气可满足厂界达标排放，不需要设置大气防护距离。从保护大气环境和人群健康考虑，计算卫生防护距离。

②卫生防护距离

根据《制定地方大气污染物排放标准的技术方法》（GB/T 3840-91）规定，无组织排放有害气体的生产单元与居住区之间应设置卫生防护距离，计算公式如下：

$$\frac{Q_c}{C_m} = \frac{1}{A} (BL^C + 0.25r^2)^{0.50} L^D$$

式中：

C_m ——为环境一次浓度标准限值（ mg/m^3 ）；

L ——工业企业所需的防护距离（ m ）；

Q_c ——有害气体无组织排放量可以达到的控制水平（ kg/h ）；

r ——有害气体无组织排放源所在单元的等效半径（ m ）；

A 、 B 、 C 、 D 为计算系数

计算结果见表 7-6。

表 7-6 卫生防护距离计算结果

污染物	产生速率 (kg/h)	面源面积 (m ²)	计算参数				卫生防护距离 (m)		
			C _m (mg/m ³)	A	B	C	D	L 计算	L
相框车间	0.0041	900	0.9	470	0.021	1.85	0.84	0.27	50
全屋定制车间		486	0.9	470	0.021	1.85	0.84	0.39	50

(1) 计算源强

无组织排放废气其排放源强等参数见表 7-7。

表 7-7 无组织排放源强和面积

污染源名称	污染物名称	源强 Q _c (kg/h)	R (m)	日平均评价浓度限值 (mg/Nm ³)
相框车间无组织废气	颗粒物	0.0041	20	0.45
全屋定制车间无组织废气	颗粒物	0.0027	16	0.45

(2) 卫生防护距离

经计算，各污染物的卫生防护距离见表 7-8。

表 7-8 各污染物卫生防护距离计算结果表

污染源名称	无组织排放废气
污染物名称	颗粒物
卫生防护距离 L(m)	0.27、0.39
确定卫生防护距离 L(m)	50

根据卫生防护距离设置规则，卫生防护距离在 100m 以内时，级差为 50m，当按两种或两种以上的有害气体计算的卫生防护距离在同一级别时，该类工业企业的卫生防护距离级别应提高一级。

按照上述卫生防护距离设置要求，根据卫生防护距离估算结果，本项目应以相框车间、全屋定制车间为边界设置 50m 卫生防护距离，目前，在卫生防护距离范围内目前无居民点以及其他环境空气敏感保护点，今后在此范围内也不得建设居民点、学校、医院等环境敏感项目。在此条件下，对当地的环境空气质量影响较小，可满足环境管理要求。

2、水环境影响分析

(1) 评价等级判定

根据《环境影响评价技术导则-地表水环境》（HJ 2.3-2018），本项目为水污染影响型，根据水污染影响型建设项目评价等级判定标准，具体如下：

表 7-9 水污染型建设项目评价等级判定

评价等级	判定依据	
	排放方式	废水排放量Q/m ³ /d; 水污染物当量数W/无量纲
一级	直接排放	Q≥20000或W≥600000
二级	直接排放	其他
三级A	直接排放	Q<200且W<6000
三级B	间接排放	—

新建项目建成后，生活污水排放量共计96t/a，主要污染物为COD、SS、氨氮、总氮、总磷等，接管沙溪污水处理厂，不直接排放，对照污染型建设项目评价等级判定标准可知，本项目评价等级为三级B，根据三级B评价范围要求，需分析依托污染处理设施环境可行性分析的要求；涉及地表水环境风险的，应覆盖环境风险影响范围所及的水环境保护目标水域。本项目为生活污水，不涉及到地表水环境风险，本次主要对依托污染处理设施环境可行性分析进行分析。

(2) 废水排放情况

本项目废水类别、污染物及污染治理设施见表 7-10。

表 7-10 废水类别、污染物及污染治理设施信息表

序号	废水类别	污染物种类	排放规律	排放去向	污染治理设施			排放口编号	排放口设施是否符合要求	排放口类型
					污染治理设施编号	污染治理设施名称	污染治理设施工艺			
1	生活污水	COD SS 氨氮 总氮 总磷	间歇排放，排放期间流量稳定	沙溪污水处理厂	1#	化粪池	/	1#	<input checked="" type="checkbox"/> 是 <input type="checkbox"/> 否	<input checked="" type="checkbox"/> 企业总排 <input type="checkbox"/> 雨水排放 <input type="checkbox"/> 清净下水排放 <input type="checkbox"/> 温排水排放 <input type="checkbox"/> 车间或车间处理设施排放口

本项目所依托沙溪污水处理厂间接排放口基本情况见表 7-12。

表 7-11 废水间接排放口基本情况表

序号	排放口编号	排放口地理坐标		废水排放量(万 t/a)	排放去向	排放规律	间歇排放时段	收纳污水处理厂信息		
		经度	纬度					名称	污染物种类	国家或地方污染物排放标准限值(mg/L)
1	1#	/	/	0.096	沙溪污水处理厂	间歇排放，排放期间流量稳定	每月两次	沙溪污水处理厂	COD	50
									SS	10
									氨氮	5
									总氮	15

									总磷	0.5
--	--	--	--	--	--	--	--	--	----	-----

本项目废水污染物排放执行标准见表 7-12。

表 7-12 废水污染物排放执行标准表

序号	排放口编号	污染物种类	国家或地方污染物排放标准及其他按规定商定的排放协议	
			名称	浓度限值/(mg/L)
1	1#	pH	《污水综合排放标准》(GB8978-1996)表 4 中三级标准、《污水排入城镇下水道水质标准》(GB/T31962-2015)表 1 中 B 级标准	6-9
		COD		500
		SS		400
		氨氮		45
		总氮		70
		总磷		8

本项目废水污染物排放信息见表 7-13。

表 7-13 废水污染物排放信息表

序号	排放口编号	污染物种类	排放浓度(mg/L)	全厂日排放量(t/d)	全厂年排放量(t/a)
1	1#	COD	320	0.0001024	0.03072
2		SS	140	0.0000448	0.01344
3		氨氮	25	0.000008	0.0024
4		总磷	5	0.0000016	0.00048
5		总氮	30	0.0000096	0.00288
全厂排放口合计				COD	0.03072
				SS	0.01344
				氨氮	0.0024
				总磷	0.00048
				总氮	0.00288

项目环境监测计划及记录信息表见表 7-14。

表 7-14 环境监测计划及记录信息表

序号	排放口编号	污染物名称	监测设施	自动监测设施安装位置	自动监测设施的安 装、运行、 维护等相关管 理要求	自动监测是否 联网	自动监测仪器 名称	手工监 测采样 方法及 个数	手工监 测频次	手工测 定方法
1	1#	pH	手工监 测	/	/	/	/	瞬时样 3 个	2 次/年	玻璃电 极法
2		COD	手工监 测	/	/	/	/	瞬时样 3 个	2 次/年	重铬酸 钾法
3		SS	手工监 测	/	/	/	/	瞬时样 3 个	2 次/年	重量法
4		氨氮	手工监 测	/	/	/	/	瞬时样 3 个	2 次/年	水杨酸 分光光 度法
5		总氮	手工监 测	/	/	/	/	瞬时样 3 个	2 次/年	蒸馏- 滴定法
6		总磷	手工监 测	/	/	/	/	瞬时样 3 个	2 次/年	钼酸铵 分光光 度法

(3) 接管可行性分析

①沙溪污水处理厂概况

沙溪污水处理厂位于沙溪镇涂松村，沿江高速东侧。位于沙溪镇民营工业区内，占地 25000m²。污水处理工艺采用改良 SBR 法，工程设计处理规模为日处理废水 1 万吨，总投资约 3447 万元。沙溪镇污水处理厂接纳的废水包括服务范围内的生活污水和预处理达接管标准的工业废水，进水水质执行三级标准作适当调整，尾水进入七浦塘，最终进入长江，目前运营状况良好，处理后水质可达《太湖地区城镇污水处理厂及重点工业行业主要水污染物排放限值》中一级排放标准。目前沙溪污水处理厂运行正常，其进出水设计指标见表 7-15。

表 7-15 污水处理厂出水水质指标 单位：mg/L,pH 为无量纲

项目	pH	BOD5	COD	SS	TP	氨氮
进水	6-9	300	500	400	8	35
出水	6-9	≤10	≤50	≤10	≤0.5	≤5 (8)
处理效率 (%)	/	≥97	≥90	≥97.5	≥93.75	≥85

②污水收集范围

老镇区、新镇区及工业开发区的部分生活污水和经预处理达到接管要求的工业废水。

本项目位于污水收集范围内，项目所在地污水管网已铺设完成。

③废水接管可行性

新建项目排水量约 96t/a，水质简单，主要为生活污水，废水排放量所占沙溪污水处理厂处理量的比例较小，且在沙溪污水处理厂的接管范围之内，污水处理厂的污水管网已铺设至项目所在地，因此，废水进入沙溪污水处理厂进行集中处理是可行的。

新建项目外排的生活污水经沙溪污水处理厂后水污染物排放量 COD0.0048t/a、SS 0.00096t/a、氨氮 0.00048t/a、总氮 0.00144t/a、总磷 0.000048t/a，水污染物排入环境量较少，且可在沙溪污水处理厂排放总量中平衡解决。因此对水环境影响较小。

④水环境影响评价结论

新建项目位于接纳水体环境质量达标区域，新建项目生活污水接管至沙溪污水处理厂集中处理达标后排入七浦塘，项目经预处理后满足污水处理厂接管标准的要求，从水质水量、接管标准及建设项目进度等方面综合考虑，项目废水接管至沙溪污水处理厂处理是可行的。因此，项目对地表水环境的影响可以接受。

⑤建设项目地表水环境影响评价自查表

建设项目地表水环境影响评价自查表见表 7-16。

表 7-16 建设项目地表水环境影响评价自查表

工作内容		自查项目		
影响识别	影响类型	水污染影响型 <input checked="" type="checkbox"/> ; 水文要素影响型 <input type="checkbox"/>		
	水环境保护目标	饮用水水源保护区 <input type="checkbox"/> ; 饮用水取水口 <input type="checkbox"/> ; 涉水的自然保护区 <input type="checkbox"/> ; 涉水的风景名胜区分区 <input type="checkbox"/> ; 重要湿地 <input type="checkbox"/> ; 重点保护与珍稀水生生物的栖息地 <input type="checkbox"/> ; 重要水生生物的自然产卵场及索饵场、越冬场和洄游通道 <input type="checkbox"/> ; 天然渔场等渔业水体 <input type="checkbox"/> ; 水产种质资源保护区 <input type="checkbox"/> ; 其他 <input type="checkbox"/>		
	影响途径	水污染影响型 直接排放 <input type="checkbox"/> ; 间接排放 <input checked="" type="checkbox"/> ; 其他 <input type="checkbox"/>	水文要素影响型 水温 <input type="checkbox"/> ; 径流 <input type="checkbox"/> ; 水域面积 <input type="checkbox"/>	
	影响因子	持久性污染物 <input type="checkbox"/> ; 有毒有害污染物 <input type="checkbox"/> ; 非持久性污染物 <input checked="" type="checkbox"/> ; pH 值 <input type="checkbox"/> ; 热污染 <input type="checkbox"/> ; 富营养化 <input type="checkbox"/> ; 其他 <input type="checkbox"/>	水温 <input type="checkbox"/> ; 水位(水深) <input type="checkbox"/> ; 流速 <input type="checkbox"/> ; 流量 <input type="checkbox"/> ; 其他 <input type="checkbox"/>	
评价等级	水污染影响型	水文要素影响型		
	一级 <input type="checkbox"/> ; 二级 <input type="checkbox"/> ; 三级 A <input type="checkbox"/> ; 三级 B <input checked="" type="checkbox"/>	一级 <input type="checkbox"/> ; 二级 <input type="checkbox"/> ; 三级 <input type="checkbox"/>		
现状调查	区域污染源	调查项目		数据来源
		已建 <input type="checkbox"/> ; 在建 <input type="checkbox"/> ; 拟建 <input type="checkbox"/> ; 其他 <input type="checkbox"/>	拟替代的污染源 <input type="checkbox"/>	排污许可证 <input type="checkbox"/> ; 环评 <input type="checkbox"/> ; 环保验收 <input type="checkbox"/> ; 既有实测 <input type="checkbox"/> ; 现场监测 <input type="checkbox"/> ; 入河排放口数据 <input type="checkbox"/> ; 其他 <input type="checkbox"/>
	受影响水体水环境质量	调查时期		数据来源
		丰水期 <input type="checkbox"/> ; 平水期 <input type="checkbox"/> ; 枯水期 <input checked="" type="checkbox"/> ; 冰封期 <input type="checkbox"/> 春季 <input type="checkbox"/> ; 夏季 <input type="checkbox"/> ; 秋季 <input type="checkbox"/> ; 冬季 <input type="checkbox"/>	生态环境保护主管部门 <input type="checkbox"/> ; 补充监测 <input checked="" type="checkbox"/> ; 其他 <input type="checkbox"/>	
	区域水资源开发利用状况	未开发 <input type="checkbox"/> ; 开发量 40%以下 <input type="checkbox"/> ; 开发量 40%以上 <input type="checkbox"/>		
	水文情势调查	调查时期		数据来源
丰水期 <input type="checkbox"/> ; 平水期 <input checked="" type="checkbox"/> ; 枯水期 <input type="checkbox"/> ; 冰封期 <input type="checkbox"/> 春季 <input checked="" type="checkbox"/> ; 夏季 <input type="checkbox"/> ; 秋季 <input type="checkbox"/> ; 冬季 <input type="checkbox"/>		水行政主管部门 <input type="checkbox"/> ; 补充监测 <input checked="" type="checkbox"/> ; 其他 <input type="checkbox"/>		
补充监测	监测时期		监测因子	监测断面或点位
	丰水期 <input type="checkbox"/> ; 平水期 <input checked="" type="checkbox"/> ; 枯水期 <input type="checkbox"/> ; 冰封期 <input type="checkbox"/> 春季 <input checked="" type="checkbox"/> ; 夏季 <input type="checkbox"/> ; 秋季 <input type="checkbox"/> ; 冬季 <input type="checkbox"/>	(pH、COD、氨氮、悬浮物、总磷)		监测断面或点位个数(2)个
评价范围	河流: 长度() km; 湖库、河口及近岸海域: 面积() km ²			
评价因子	(pH、COD、氨氮、SS、总磷)			
评价标准	河流、湖库、河口: I类 <input type="checkbox"/> ; II类 <input type="checkbox"/> ; III类 <input type="checkbox"/> ; IV类 <input checked="" type="checkbox"/> ; V类 <input type="checkbox"/> 近岸海域: 第一类 <input type="checkbox"/> ; 第二类 <input type="checkbox"/> ; 第三类 <input type="checkbox"/> ; 第四类 <input type="checkbox"/> 规划年评价标准()			
评价时期	丰水期 <input type="checkbox"/> ; 平水期 <input checked="" type="checkbox"/> ; 枯水期 <input type="checkbox"/> ; 冰封期 <input type="checkbox"/> 春季 <input checked="" type="checkbox"/> ; 夏季 <input type="checkbox"/> ; 秋季 <input type="checkbox"/> ; 冬季 <input type="checkbox"/>			
评价结论	水环境功能区或水功能区、近岸海域环境功能区水质达标状况: 达标 <input checked="" type="checkbox"/> ; 不达标 <input type="checkbox"/> 水环境控制单元或断面水质达标状况: 达标 <input checked="" type="checkbox"/> ; 不达标 <input type="checkbox"/> 水环境保护目标质量状况: 达标 <input checked="" type="checkbox"/> ; 不达标 <input type="checkbox"/> 对照断面、控制断面等代表性断面的水质状况: 达标 <input checked="" type="checkbox"/> ; 不达标 <input type="checkbox"/> 底泥污染评价 <input type="checkbox"/> 水资源与开发利用程度及其水文情势评价 <input type="checkbox"/> 水环境质量回顾评价 <input checked="" type="checkbox"/> 流域(区域)水资源(包括水能资源)与开发利用总体状况、生态流量管理要求与现状满足程度、建设项目占用水域空间的水流状况与河湖演变状况 <input type="checkbox"/> 依托污水处理设施稳定达标排放评价 <input checked="" type="checkbox"/>		达标区 <input checked="" type="checkbox"/> 不达标区 <input type="checkbox"/>	

影响预测	预测范围	河流：长度（ ）km；湖库、河口及近岸海域：面积（ ）km ²				
	预测因子	（ ）				
	预测时期	丰水期 <input type="checkbox"/> ；平水期 <input type="checkbox"/> ；枯水期 <input type="checkbox"/> ；冰封期 <input type="checkbox"/> 春季 <input type="checkbox"/> ；夏季 <input type="checkbox"/> ；秋季 <input type="checkbox"/> ；冬季 <input type="checkbox"/> 设计水文条件 <input type="checkbox"/>				
	预测背景	建设期 <input type="checkbox"/> ；生产运行期 <input type="checkbox"/> ；服务期满后 <input type="checkbox"/> 正常工况 <input type="checkbox"/> ；非正常工况 <input type="checkbox"/> 污染控制和减缓措施方案 <input type="checkbox"/> 区（流）域环境质量改善目标要求情景 <input type="checkbox"/>				
	预测方法	数值解 <input type="checkbox"/> ；解析解 <input type="checkbox"/> ；其他 <input type="checkbox"/> 导则推荐模式 <input type="checkbox"/> ；其他 <input type="checkbox"/>				
影响评价	水污染控制和水环境影响减缓措施有效性评价	区（流）域水环境质量改善目标 <input type="checkbox"/> ；替代削减源 <input type="checkbox"/>				
	水环境影响评价	排放口混合区外满足水环境管理要求 <input checked="" type="checkbox"/> 水环境功能区或水功能区、近岸海域环境功能区水质达标 <input checked="" type="checkbox"/> 满足水环境保护目标水域水环境质量要求 <input checked="" type="checkbox"/> 水环境控制单元或断面水质达标 <input checked="" type="checkbox"/> 满足重点水污染物排放总量控制指标要求，重点行业建设项目，主要污染物排放满足等量或减量替代要求 <input type="checkbox"/> 满足区（流）域水环境质量改善目标要求 <input type="checkbox"/> 水文要素影响型建设项目同时应包括水文情势变化评价、主要水文特征值影响评价、生态流量符合性评价 <input type="checkbox"/> 对于新设或调整入河（湖库、近岸海域）排放口的建设项目，应包括排放口设置的环境合理性评价 <input type="checkbox"/> 满足生态保护红线、水环境质量底线、资源利用上线和环境准入清单管理要求 <input checked="" type="checkbox"/>				
	污染物排放量核算	污染物名称 (COD)	排放量/ (t/a) (0.0048)	排放浓度/ (mg/L) (50)		
	替代源排放情况	污染源名称 ()	排污许可证编号 ()	污染物名称 ()	排放量/ (t/a) ()	排放浓度/ (mg/L) ()
	生态流量确定	生态流量：一般水期（ ）m ³ /s；鱼类繁殖期（ ）m ³ /s；其他（ ）m ³ /s 生态水位：一般水期（ ）m；鱼类繁殖期（ ）m；其他（ ）m				
	环保措施	污水处理设施 <input checked="" type="checkbox"/> ；水文减缓设施 <input type="checkbox"/> ；生态流量保障设施 <input type="checkbox"/> ；区域削减 <input type="checkbox"/> ；依托其他工程措施 <input type="checkbox"/> ；其他 <input type="checkbox"/>				
防治措施	监测计划	环境质量	污染源			
		监测方式	手动 <input type="checkbox"/> ；自动 <input type="checkbox"/> ；无监测 <input checked="" type="checkbox"/>	手动 <input checked="" type="checkbox"/> ；自动 <input type="checkbox"/> ；无监测 <input type="checkbox"/>		
		监测点位	()	(企业生产废水排口、生活污水接管 <input checked="" type="checkbox"/>		
	监测因子	()	(流量、pH、COD、SS、NH ₃ -N、TP)			
污染物排放清单	<input checked="" type="checkbox"/>					
评价结论	可以接受 <input checked="" type="checkbox"/> ；不可以接受 <input type="checkbox"/>					

注：“”为勾选项，可打√；“（ ）”为内容填写项；“备注”为其他补充内容。

3、固体废物

(1) 固废产生及处置情况

固体废物主要为员工生活垃圾、废边角料和截留颗粒物；生活垃圾环卫清运处理，废边角料和截留颗粒物收集后外卖处置。

本项目固体废弃物产生及处置情况见表7-17。

表 7-17 本项目固体废弃物产生及处置情况一览表

序号	固体废物名称	属性	产生工序	形态	主要成分	危险特性鉴别方法	危险特性	废物类别	危废代码	产生量(t/a)	利用处置方法
1	废边角料	一般固废	开料	固态	木料	《一般工业固体废物名称和类别代码》、《国家危险废物名录》(2016版)	/	/	/	1	外卖处置
2	截留颗粒物	一般固废	废气处理	固态	颗粒物		/	/	/	0.1337	
3	生活垃圾	一般固废	办公、生活	固态	纸等		/	/	/	2.4	环卫部门定期清运

(2) 固废环境影响分析

一般工业固废贮存场所（设施）环境影响分析

建设项目废边角料和截留颗粒物属于一般工业固废的，可出售给专门的收购单位再生利用，既能回收资源，又能减少对环境的影响。项目厂房东侧设置一般固废堆放区，占地面积为10m²。一般固废堆放区地面应进行硬化，并做好防腐、防渗和防漏处理，符合《一般工业固体废物贮存、处置场污染控制标准》(GB18599—2001)及修改单要求，并制定了“一般工业固废仓库管理制度”、“一般工业固废处置管理规定”，由专人维护。因此，项目一般工业固废的收集、贮存对环境的影响较小。

综上，项目在合理处置固废后对环境的影响不大。项目厂区内产生的固体废物通过以上方法处理处置后，对周围环境及人体不会造成影响，亦不会造成二次污染，所采取的治理措施是可行的，不会对周围的环境产生影响。固体废物处理处置前在厂内的堆放、贮存场所应按照国家固体废物贮存有关要求设置，在厂内存放时要有防水、防渗措施，危险废物在收集时，所有包装容器应足够安全，并经过周密检查，严防在装载、搬移或运输途中出现渗漏、溢出、抛洒或挥发等情况，避免其对周围环境产生污染。

(3) 固体废物污染防治措施技术经济论证

①贮存场所（设施）污染防治措施

建设项目一般工业固废的暂存场所需按照《一般工业固体废物贮存、处置场 污染控制标准》(GB18599-2001)及 2013 年修改单要求建设，具体要求如下：

A. 贮存、处置场的建设类型，必须与将要堆放的一般工业固体废物的类别相一致。

B. 贮存、处置场应采取防止粉尘污染的措施。

C. 为防止雨水径流进入贮存、处置场内，避免渗滤液量增加和滑坡，贮存、处置场周边应设置导流渠。

D. 应设计渗滤液集排水设施。

E. 为防止一般工业固体废物和渗滤液的流失，应构筑堤土墙等设施。

F. 为保障设施、设备正常运营，必要时应采取防止地基下沉，尤其是防止不均匀或局部下沉。

4、声环境影响分析

根据环境影响评价技术导则 声环境 HJ 2.4-2009 中对声环境评价等级要求：建设项目所处的声环境功能区为 GB3096 规定的 3 类、4 类地区，或建设项目建设前后评价范围内敏感目标噪声级增高量达 3dB(A)以下[不含 3dB(A)]，或受噪声影响人口数量增加较多时，按三级评价。本项目所在声环境功能区为 3 类区，建设项目建设前后评价范围内敏感目标噪声级增高量未达 3dB(A)以下[不含 3dB(A)]，周围无敏感点，所以本项目进行三级评价。本次评价采取导则上推荐模式，对车间进行昼间声环境影响分析，本项目选择东、南、西、北厂界作为关心点，进行全厂噪声预测，计算模式如下：

(1) 声环境影响预测模式：

$$L_A(r) = L_A(r_0) - A$$

式中： $L_A(r)$ ——预测点 r 处 A 声级，dB(A)；

$L_A(r_0)$ —— r_0 处 A 声级，dB(A)；

A — 倍频带衰减，dB(A)；

(2) 声级的计算

$$L_{eqg} = 10 \lg \left(\frac{1}{T} \sum_i t_i 10^{0.1L_{Ai}} \right)$$

式中： L_{eqg} ——建设项目声源在预测点的等效声级贡献值，dB(A)；

L_{Ai} ——i 声源在预测点的 A 声级，dB(A)；

T ——预测计算的时间段，s；

t_i ——i 声源在 T 时段内的运行时间，s。

(3) 预测点的预测等效声级 (L_{eq}) 计算公式：

$$L_{eq} = 10 \lg (10^{0.1L_{eqg}} + 10^{0.1L_{eqb}})$$

式中： L_{eqg} ——建设项目声源在预测点的等效声级贡献值，dB(A)；

L_{eqb} ——预测点的背景值，dB(A)。

本项目厂界噪声影响贡献值结果见表 7-18，厂界噪声影响预测结果见表 7-19。

表 7-18 本项目厂界噪声影响贡献值

噪声源	生产设备降噪叠加后噪声值 dB(A)	与各厂界外 1m 之间距离(m)				噪声贡献值[dB(A)]			
		东	南	西	北	东	南	西	北
注塑机	69.5	91	59	91	59	34.2	37.6	34.2	37.6
吹塑机	58.0	91	59	91	59	22.7	26.1	22.7	26.1
折纸机	58.0	91	59	91	59	22.7	26.1	22.7	26.1
叠加贡献值						38.7	42.1	38.7	42.1
昼间						65			

表 7-19 厂界噪声影响预测结果

时段	项目	点位			
		东	南	西	北
昼间	项目噪声影响贡献值	38.7	42.1	38.7	42.1
	噪声背景值	57.1	55.3	56.1	54.5
	预测值	57.2	55.5	56.2	54.8
	标准值	65			
	达标情况	达标			

本项目夜间不生产。根据上表预测结果，与评价标准进行对比分析，本项目叠加昼间背景值后厂界噪声值满足《工业企业厂界环境噪声排放标准》(GB12348-2008) 3 类标准要求，即昼间≤65dB (A)；

5、风险调查

(1) 建设项目风险源调查

按照 HJ/T 169-2018《建设项目环境风险评价技术导则》(以下简称“导则”)和《环境风险评价实用技术和方法》(以下简称“方法”)规定，风险评价首先要评价有害物质，确定项目中哪些物质属应该进行危险性评价的以及毒物危害程度的分级。根据导则和“方法”规定，本项目不涉及危险物质风险。

(2) 环境风险潜势初判

①危险物质数量临界量比值(Q)

根据《建设项目环境风险评价技术导则》(HJ 169-2018)附表 B。

由于企业存在多种环境风险物质时，按下式计算物质数量与其临界量比值(Q)：

$$Q = \frac{q_1}{Q_1} + \frac{q_2}{Q_2} + \dots + \frac{q_n}{Q_n}$$

式中：q1, q2, ...,qn- 每种环境风险物质的最大存在总量，t；

Q1, Q2, ...,Qn- 每种环境风险物质的临界量，t。

根据核算，比值为小于 1，风险潜势为 I。

《建设项目环境风险评价技术导则》（HJ 169-2018）中环境风险评价工作等级划分基本原则可知，本项目综合环境风险潜势为 I 级，简单分析即可。

表 7-20 项目风险评价工作等级

环境分险潜势	VI、VI ⁺	III	II	I
评价工作等级	一	二	三	简单分析 ^a

a 相对于详细评价工作内容而言，在描述危险物质、环境影响途径、环境危害后果、风险防范措施等方面给出定性的说明。

表 7-21 建设项目环境风险简单分析内容表

建设项目名称	太仓艾希家具有限公司新建全屋定制家具等产品生产项目			
建设地点	江苏省	苏州市	太仓市经济开发区	苏州太仓沙溪镇百花北路 211 号 1#厂房
地理坐标	经度		121.089264	纬度
主要危险物质及分布	本项目不涉及风险物质，小于临界量项目 Q<1			
环境影响途径及危害后果	<p>1、大气：</p> <p>①废气处理装置发生故障 企业在生产过程中，若废气处理装置发生故障，导致颗粒物未经废气处理装置处理后直接排放到大气环境中，将对周边大气环境产生影响，短时间内造成周边环境空气中颗粒物浓度增大。企业应在废气处理装置发生故障后立即处理，避免对周边大气环境造成影响。</p> <p>②火灾事故 若厂区生产车间发生火灾事故，可能产生的次生污染包括火灾消防废水及燃烧废气等，燃烧废气主要为一氧化碳、二氧化碳等。次生污染物可能会对周围地表水、土壤、大气等环境造成一定的影响；</p>			
风险防范措施	<p>①废气处理装置污染事故防范措施 废气处理装置发生泄漏事故后，应立即停止生产，待废气处理装置修理好后再运行。在正常条件下，事故排放的污染物会对厂区周围的大气环境产生影响，需引起足够重视。因此，企业必须加强安全生产管理、设备仪器和风险防范设施的维护检修，降低废气处理装置污染事故的发生的概率，杜绝事故排放的发生。</p> <p>②火灾事故防范措施 企业在发生火灾事故时，将所有废水、废液妥善收集，待事故结束后，对废水进行检测分析，根据水质情况拟定相应处理、处置措施，可有效防止污染物最终进入水体。本项目污染物在采取了相应的应急措施后，可有效防止其扩散到周围水体，并可以得到妥善处置。 企业应加强生产车间安全管理，严禁火种带入生产车间，禁止在储存区域及生产区域内堆积可燃性废弃物。电气设备须选用防腐、防爆型，电源绝缘良好，防止产生电火花，接地牢靠，防止产生静电。</p>			

填表说明（列出项目相关信息及评价说明）：本项目为木质家具制造项目，涉及的主要原辅材料及表 1-1、表 1-2，生产设备详见表 1-3，主要生产工艺详见建设项目工程分析章节。本项目不涉及风险物质，Q = <1，则本项目环境风险潜势为 I。根据《建设项目环境风险评价技术导则》(HJ169-2018)分级判据，确定本项目风险评价做简单分析。

突发事故对策和应急预案

企业应根据原国家环保总局关于加强环境影响评价管理，防范环境风险的通知等文件，并进一步结合安全生产及危化品的管理要求，补充和完善公司的风险防范措施及应急预案。修改完善的具体内容包括：

(1) 结合公司机构设置、现有紧急应变处理组织编制表的实际情况，进一步完善应急组织机构，明确具体的总指挥、副总指挥、各组负责人员的具体人选及相关人员的联系方式，包括办公电话、住宅电话或移动电话等；补充完善应急领导指挥部岗位职责等；如负责环境风险应急预案的制定和修订：组建应急救援专业队伍，组织实施和演练；检查督促做好重大事故的预防措施和应急救援的各项准备工作；配合地方相关部门进行地企联动应急救援演练工作等具体分工。应急事故情况下与出租方的相互配合。

(2) 确定建设项目可能发生的环境风险事故类型、事故风险程度等级及分级相应程序，规定对事故应急救援提出方案和安全措施，现场指导救援工作等。

(3) 事故防范与应急救援资源：明确安全生产控制系统采取的措施、个体防护所需的设备、消防系统的布设、防火设备、器材的配置以及其他事故防范的措施、应急救援的设施、设备等。

(4) 确定报警与通讯联络方式，包括事故发生时的具体通报方式、警报种类、通讯方式以及通报内容等。

(5) 进一步完善事故风险应急处理措施，包括危险化学品泄漏处理时应采取的个体防护、泄漏源控制、泄漏物处理方法和手段：补充危险化学品火灾/爆炸的处理措施，如对厂区内的初期火灾以自救为主，发生大火或无法控制的火灾时以专业消防部门的外援为主，对危险化学品的火灾，现场抢险救火人员应处于上风向或侧风向，并佩戴防护面具和空气呼吸器，穿戴专用防护服等个体防护措施。

(6) 环境应急监测：公司发生重大环境风险事故时，应立即向地方政府报告，后续的救灾工作及应变组织运作，交由地方相应部门统一指挥。公司应急领导指挥部要全力配合、支持相应部门的抢险救灾工作，提供必要的应急工具、设备和物质供应。环境的应急监测由专业的环境监测人员进行，对事故现场污染物在下风向的扩散不断进行侦查监测，配合相关的专业人士对事故的性质、参数和后果作出正确的评估，为指挥部门提供决策的依据。

(7) 应急状态的终止和善后计划措施

由企业应急救援领导指挥部根据有关意见要求和现场实际宣布应急救事故现场受其影响区域，根据实际情况采取有效善后措施。

企业善后计划措施包括确认事故状态彻底解除、清理现场、清除污染、恢复生产等现场工作；对事故中受伤人员的医治；事故损失的估算；事故原因分析和防止事故再次发生的防范措施等，总结教训，写出事故报告，报有关主管部门等。

（8）应急培训和演练

针对应急救援的基本要求，系统培训各现场操作人员，在发生各级危险化学品事故时报警、紧急处置、逃生、个体防护、急救、紧急疏散等程序的基本要求，并定期安排演练。

6、环境管理和环境监测计划

（一）环境管理

企业应设置专门的环境管理部门，同时制定各类环境管理的相关规章、制度和措施的要求，具体包括。

（1）定期报告制度

要定期向当地环保部门报告污染治理设施运行情况、污染物排放情况以及污染事故、污染纠纷等情况。

（2）污染处理设施的管理制度

对污染治理设施的管理必须与生产经营活动一起纳入企业的日常管理中，要建立岗位责任制，制定操作规程，建立管理台帐。

（3）奖惩制度

企业应设置环境保护奖惩制度，对爱护环保设施，节能降耗、改善环境者实行奖励；对不按环保要求管理，造成环保设施损坏、环境污染和资源、能源浪费者予以处罚。

（4）制定各类环保规章制度

制定了全公司的环境方针、环境管理手册及一系列作业指导书以促进全公司的环境保护工作，使环境保护工作规范化和程序化，通过重要环境因素识别、提出持续改进措施，将全公司环境污染的影响逐年降低。

（二）环境监测计划

①废水监测

根据排污口规范化设置要求，对厂内污水接管口和雨水排放口水污染物进行监

测，在接管口附近醒目处，设置环境保护图形标志牌。

有关废水监测项目及监测频次见表 7-22。

表 56 废水监测内容

监测点位	监测项目	监测频次
污水接管口	COD、SS、NH ₃ -N、TP、TN	2 次/年
雨水排放口	COD、SS	2 次/年

注：常规监测采样分析方法全部按照国家环境保护总局制定的相关规范执行。

②废气监测项目及频率

按《排污单位自行监测技术指南总则》(HJ819-2017)中规定的监测分析方法对废气污染源进行日常例行监测，有关废气污染源监测点、监测项目及监测频次见下表 7-23。

表 7-23 废气监测内容

监测点位置	监测项目	监测频率	
厂界无组织监控	颗粒物	2次/年	由建设单位自行委托专业检测单位进行检测，并做好记录

③噪声监测

定期监测厂界四周（厂界外 1m）噪声，监测频率为每季度一次，每次昼间夜间各监测一次，必要时另外加测。监测内容主要为厂界噪声和环境噪声，同时为加强厂区环境管理。

④固体废物

固体废物排放情况应向相关固废管理部门申报，按照要求安排处置，必要时取样分析。

若企业不具备监测条件，须委托得到环境管理部门认可的具有监测资质的单位进行监测，监测结果以报告形式上报当地环保部门。

项目建成后，将对周围环境产生一定的影响，因此建设单位应在加强环境管理的同时，定期进行环境监测，以便及时了解项目对环境造成影响的情况，并采取相应措施，消除不利因素，减轻环境污染，使各项环保措施落到实处，以期达到预定的目标。

7、地下水环境影响分析

根据《环境影响评价技术导则-地下水环境》（HJ 610-2016）附录 A，本项目对应行业类别“109 锯材、木片加工、家具制造”中“其他”，属于地下水环境影响评价行

业分类中的IV类建设项目,根据《环境影响评价技术导则-地下水环境》(HJ 610-2016)一般性原则,IV类建设项目不开展地下水环境影响评价

8、土壤环境影响分析

根据2019年7月1日起实施的《环境影响评价技术导则土壤环境(试行)》(HJ964-2018)附录A,本项目对应行业类别“其他用品制造”中“其他”,属于土壤环境影响评价行业分类中的IV类建设项目,可不展开土壤环境影响评价。

表 7-24 土壤环境影响评价自查表

工作内容		完成情况			备注	
影响识别	影响类型	污染影响型 <input checked="" type="checkbox"/> ; 生态影响型 <input type="checkbox"/> ; 两种兼有 <input type="checkbox"/>				
	土地利用类型	建设用地 <input checked="" type="checkbox"/> ; 农用地 <input type="checkbox"/> ; 未利用地 <input type="checkbox"/>			土地利用类型	
	占地规模	(0.15) hm ²				
	敏感目标信息	敏感目标()、方位()、距离()				
	影响途径	大气沉降 <input type="checkbox"/> ; 地面漫流 <input type="checkbox"/> ; 垂直入渗 <input type="checkbox"/> ; 地下水 <input type="checkbox"/> ; 其他 <input type="checkbox"/>				
	全部污染物					
	特征因子					
	所属突然环境影响评价项目类别	一类 <input type="checkbox"/> ; 二类 <input type="checkbox"/> ; 三类 <input type="checkbox"/> ; 四类 <input checked="" type="checkbox"/>				
敏感程度	敏感 <input type="checkbox"/> ; 较敏感 <input type="checkbox"/> ; 不敏感 <input checked="" type="checkbox"/>					
评价工作等级		一级 <input type="checkbox"/> ; 二级 <input type="checkbox"/> ; 三级 <input type="checkbox"/>				
现状调查内容	资料收集	a) <input type="checkbox"/> ; b) <input type="checkbox"/> ; c) <input type="checkbox"/> ; d) <input type="checkbox"/>				
	理化特性				同附录C	
	现状监测点位		占地范围	占地范围外	深度	点位布点图
		表层样点数				
柱状样点数						
现状监测因子						
现状评价	评价因子					
	评价标准	GB15618 <input type="checkbox"/> ; GB36600 <input type="checkbox"/> ; 表D.1 <input type="checkbox"/> ; 表D.2 <input type="checkbox"/> ; 其他()				
	现状评价结论					
影响预测	预测因子					
	预测方法	附录E <input type="checkbox"/> ; 附录F <input type="checkbox"/> ; 其他()				
	预测分析内容	影响范围() 影响程度()				
	预测结论	达标结论: a) <input type="checkbox"/> ; b) <input type="checkbox"/> ; c) <input type="checkbox"/> 不达标结论: a) <input type="checkbox"/> ; b) <input type="checkbox"/>				
防治措施	防治措施	土壤环境质量现状保障 <input type="checkbox"/> ; 源头控制 <input type="checkbox"/> ; 过程防控 <input type="checkbox"/> ; 其他()				
	跟踪监测	监测点数	监测指标	监测频次		

	信息公开指标			
	现状评价	达标区☑	不达标区☐	

注1：“☐”为勾选项，可√；“（ ）”为内容填写项；“备注”为其他补充内容
注2：需要分别开展土壤环境影响评级工作的，分别填写自查表。

9、污染物排放汇总

建设项目污染物汇总见表 7-25。

表 7-25 建设项目污染物产生及排放量汇总 (t/a)

类别	污染物名称	产生量	削减量	排放量
废气 (无组织)	颗粒物	0.15	0.1337	0.0164
废水(生活废水)	废水量	96	0	96
	COD	0.0384	0.00768	0.03072
	SS	0.0192	0.00576	0.01344
	氨氮	0.0024	0	0.0024
	总磷	0.00048	0	0.00048
	总氮	0.00384	0.00096	0.00288
固废	一般废物	1.1337	1.1337	0
	生活垃圾	2.4	2.4	0

注：生活废水排放量为排入沙溪污水处理厂的接管量。

建设项目水污染物排放总量纳入沙溪污水处理厂总量范围内；固废均得到有效处置，不申请总量；废气排放总量拟在高新技术开发区内进行平衡。

10、排污许可

根据《固定污染源排污许可分类管理名录 2019 版》，本项目实施简化管理，应在投入调试前申领排污许可证。

11、清洁生产

项目产生的废边角料外卖利用，提高资源利用效率；该项目生产不需要煤，使用天然气等清洁能源，没有生产废水的排放，减少了对水体的污染。本项目满足清洁生产、节能减排要求。

12、建设项目“三同时”验收一览表

建设项目环境保护投资估算及“三同时”验收一览表，见表 7-26。

表 7-26 “三同时”验收一览表

项目名称	太仓艾希家具有限公司新建全屋定制家具等产品生产项目
------	---------------------------

类别	污染源	污染物	治理措施（建设数量、规模、处理能力等）	处理效果、执行标准或拟达要求	环保投资（万元）
废气	下料	颗粒物	设备自带的收集处理装置处理后车间无组织排放	《大气污染物综合排放标准》（DB31/933-2015）	5
废水	生活污水	COD、SS、氨氮、总氮、总磷	化粪池处理	达到接管标准	-
噪声	生产车间	噪声	新增减振底座、厂房隔声，降噪量 25dB（A）	厂界满足（GB12348-2008）3 类标准	3
固废	固废暂存	一般固废	一般固废堆场 10m ²	满足（GB18599-2001）标准	1
绿化			依托现有绿化	-	-
“以新带老”措施			-		-
总量平衡具体方案			建设项目水污染物排放总量纳入沙溪污水处理厂总量范围内；建设项目大气污染物排放量在沙溪镇范围平衡；固废均得到有效处置，不申请总量。		-
卫生防护距离			以相框车间和全屋定制车间为边界 50 米距离。卫生防护距离范围内目前无居民点以及其他对噪声敏感的保护点，今后在此范围内也不得建设居民点、学校、医院等环境敏感项目。在此条件下，对当地的环境空气质量影响较小，可满足环境管理要求。		-
大气环境防护距离			根据《环境影响评价技术导则》大气环境（HJ2.2-2018）计算，建设项目可不设置大气环境防护区域。		-
环保投资合计					10

注：化粪池为厂房现有设施，不需追加投资。

八、项目拟采取的防治措施及预期治理效果

内容 类型		排放源 (编号)	污染物 名称	防治措施	预期治理效果
大气 污染物	无 组织 大气	生产车间	颗粒物	无组织排放	收集效率 90%， 处理效率 99%， 达标排放
水 污 染 物		生活污水	pH COD SS 氨氮 总氮 总磷	化粪池预处理后接管至沙 溪污水处理厂集中处置	达标接管
电离辐射 和电磁辐 射		—	—	—	—
固 体 废 物		下料、打孔	废边角料	外卖处置	有效处置
		废气处理	截留颗粒物		
		办公、生活	生活垃圾	环卫清运	
噪 声	建设项目建成后全厂主要高噪声设备经过加设减震底座、减震垫，设计隔声达 10dB (A) 以上，同时厂房隔声可达 15dB (A)，总体消声量为 25dB (A)。厂界噪声影响值满足《工业企业厂界环境噪声排放标准》(GB12348-2008) 3 类标准要求。				
其它	无				
生态保护措施及预期效果：					
无。					

九、结论与建议

一、结论

太仓艾希家具有限公司成立于 2020 年 10 月 13 日，地址位于苏州市太仓市沙溪镇百花北路 211 号。经营范围为一般项目：家具制造；家具零配件生产；家居用品制造；日用木制品制造；木制容器制造；软木制品制造；专业设计服务；工业设计服务；日用木制品销售；软木制品销售；木制容器销售；家具销售；家具零配件销售（除依法须经批准的项目外，凭营业执照依法自主开展经营活动）。拟租赁苏州迅飞纺织品贸易有限公司位于太仓市沙溪镇百花北路 211 号 1#厂房东侧和 2#厂房西侧的厂房建设“太仓艾希家具有限公司新建全屋定制家具等产品生产项目”（以下简称建设项目）。地理位置图见附图 1。

建设项目租赁厂房面积 1500m²，总投资 100 万元，投产后可年产全屋定制家具 800 套，木质相框 1 万个，木箱 1000 套。建设项目预计 2020 年 12 月投产。

1、产业政策

（1）本项目行业类别为 C2110 木质家具制造，不属于国家发展改革委发布的《产业结构调整指导目录》（2019 年本）中限制类和淘汰类；不属于《江苏省工业和信息产业结构调整限制、淘汰目录和能耗限额》（苏政办发[2015]118 号文）中规定的限制、淘汰目录和能耗限额类，属允许类；亦不属于《苏州市产业发展导向目录（2007 年本）》鼓励类、淘汰类和禁止类项目，属允许类。因此，本项目符合国家及地方产业政策的规定。

（2）经查《江苏省限制用地项目目录（2013 年本）》和《江苏省禁止用地项目目录（2013 年本）》，本企业用地不属于国家和江苏省限制用地项目和禁止用地项目的范围。根据不动产证（苏（2019）太仓市不动产权第 0021110 号）可知，新建项目所在地块地类（用途）为工业用地。因此，本项目用地与相关用地政策相符。

2、与当地规划的相容性

本项目位于苏州太仓沙溪镇百花北路 211 号，属于沙溪镇新材料产业园（原沙溪工业开发区）。2015 年 9 月，沙溪镇人民政府于委托江苏绿源工程设计研究有限公司对沙溪镇新材料产业园（原沙溪工业开发区）进行规划环境影响跟踪评价工作，编制《沙溪镇新材料产业园（原沙溪工业开发区）规划环评影响跟踪评价报告书》，并于 2019 年 1 月 2 日取得太仓市环境保护局的审查意见（太环

审[2019]1号)。新建项目选址为工业用地，行业类别属于 C2110 木质家具制造。

太仓市沙溪工业开发区四至范围为：东至白迷泾、荷花池（现已被填土），南至七浦塘，西至沿江高速公路（沈海高速），北至北迷泾、印河（印泾），规划面积 2.72 平方公里。

3、环境质量现状

根据太仓市 2018 年环境质量监测数据，本项目所在区域为非达标区，项目所在地 NO₂、PM_{2.5} 及 O₃ 不能满足《环境空气质量标准》（GB 3095-2012）二级标准，SO₂、PM₁₀、CO 能过满足《环境空气质量标准》（GB 3095-2012）二级标准，项目所在地非甲烷总烃能够满足大气污染物综合排放标准详解的标准限值。

沙溪污水处理厂纳污水体七浦塘监测断面上的各水质指标均能够满足《地表水环境质量标准》（GB 3838-2002）中III标准的要求，水质状况良好。

建设区域东、南、西、北厂界环境噪声符合《声环境质量标准》（GB3096-2008）3类标准，项目所在地声环境质量良好。

4、污染物达标排放

（1）废气

本项目开料过程中产生颗粒物经设备自带的废气收集处理装置处理后车间无组织排放，废气能够达到《大气污染物综合排放标准》（DB31/933-2015）的要求。

对于未收集的废气，本项目拟采取提高废气收集率，加强通风等措施，能够实现达标排放，对环境影响较小。

（2）废水

建设项目无生产废水排放。

建设项目外排废水主要为生活污水。经沙溪污水处理厂处理后排入七浦塘水环境的污染物质：COD 0.0048t/a、SS 0.00096t/a、氨氮 0.00048t/a、总氮 0.00144t/a、总磷 0.000048t/a，水污染物排放量很少，对七浦塘水环境影响较小，七浦塘水质仍可达到《地表水环境质量标准》（GB 3838-2002）中的IV类标准。

（3）噪声

建设项目建成后主要高噪声设备经过加设减震底座、距离衰减后，东、南、西、北厂界噪声满足 GB 12348-2008 表 1 中 3 类标准要求。

(4) 固废

本项目一般固废通过外售综合利用或环卫清运,危险废物委托有资质的单位进行处置,生活垃圾通过环卫清运,本项目产生的固废均可以得到有效处置,不会对环境产生不利影响。

5、新建项目建成后对环境的影响

(1) 环境空气: 本项目污染物最大落地浓度为相框车间无组织排放的颗粒物 $5.8E-03\text{mg}/\text{m}^3$,最大占标率为1.29%,高于1%,低于10%,本项目建成投产后,排放的大气污染物对周围地区空气质量可接受。

(2) 地表水: 本项目生活污水经化粪池预处理后接管至沙溪污水处理厂,处理达标后排入七浦塘。根据沙溪污水处理厂环境影响影响评价,废水达标排放对纳污河流七浦塘的影响较小,不会改变其现有的水质功能类别。

(3) 声环境: 本项目噪声防治措施以减震、隔声为主,距离衰减为辅,厂界噪声均可达到《工业企业厂界环境噪声排放标准》(GB 12348-2008)表1中3类标准,对周围噪声环境影响较小。

(4) 固废: 本项目固废综合利用或妥善处置后实现零排放,不产生二次污染。

(5) 环境风险评价: 本项目在正常运营过程中对周围环境及环境保护目标影响较小,本项目不涉及风险物质。项目运营过程中全面落实安全生产责任制,本建设项目的安全风险能够达到可接受程度。

6、污染物总量控制指标。

(1) 大气污染物

无组织废气排放量: 颗粒物 0.0164t/a。

本项目排放量在沙溪镇范围内平衡。

(2) 水污染物

建设项目生活污水经化粪池处理后接管至沙溪污水处理厂处理,接管指标为: 废水量 96t/a、COD 0.0307t/a、SS0.0134t/a、氨氮 0.0024t/a、总氮 0.0029t/a、总磷 0.00048t/a。

(3) 固体废物

固体废物均得到妥善处置,实现零排放。不申请总量。

7、排污许可

根据《固定污染源排污许可分类管理名录 2019 版》，本项目实施简化管理，应在投入调试前申领排污许可证。

8、清洁生产

项目产生的废边角料外卖利用，提高资源利用效率；该项目生产不需要煤，使用天然气等清洁能源，没有生产废水的排放，减少了对水体的污染。本项目满足清洁生产、节能减排要求。

综上所述，太仓艾希家具有限公司新建全屋定制家具等产品生产项目符合国家有关产业政策。经评价分析，在本项目自身环保措施到位后，采用科学的管理和适当的环保治理手段，可控制环境污染，做到污染物达标排放，且对周围环境的影响较小，不会造成区域环境功能的下降。从环境保护的角度讲，建设项目在拟建地的建设是可行的。

二、建议

- 1、加强管理，强化企业职工自身的环保意识。
- 2、设专人管理环保工作，做好环保设施的维护和例行监测工作。
- 3、建设单位严格执行“三同时”制度，确保污染治理设施与主体工程“同时设计、同时施工、同时投入运行”。
- 4、做好厂房的隔声，确保厂界噪声达标。

预审意见：

经办：

签发：

公 章
年 月 日

下一级环境保护行政主管部门审查意见：

经办：

签发：

公 章
年 月 日

审批意见：

公 章

经办：

签发：

年 月 日

注 释

本报告表应附以下附件、附图：

- 附件一 咨询协议服务书
- 附件二 营业执照
- 附件三 租赁合同
- 附件四 不动产权证
- 附件五 环评文件承诺书
- 附件六 危废处置承诺书
- 附件七 公示说明
- 附件八 公示页
- 附件九 基础信息表

- 附图一 建设项目地理位置图
- 附图二 建设项目生态红线图
- 附图三 建设项目平面布置图
- 附图四 建设项目周边环境概况图

如果本报告表不能说明项目产生的污染及对环境造成的影响，应进行专项评价。根据建设项目的特点和当地环境特征，应选下列 2 项进行专项评价。

大气环境影响专项评价

水环境影响专项评价（包括地表水和地下水）

生态环境影响专项评价

声影响专项评价

土壤影响专项评价

固体废弃物影响专项评价

辐射环境影响专项评价（包括电离辐射和电磁辐射）

以上专项评价未包括的可另列专项，专项评价按照《环境影响评价技术导则》中的要求进行。